

Diesel Engine Fire Pump Weekly Checklist

แบบฟอร์มการตรวจสอบเครื่องสูบน้ำดับเพลิงประจำสัปดาห์(เครื่องยนต์)

อาคาร 216A00.



เดือน มิถุนายน 2567

รายละเอียด		สัปดาห์ที่ 1 ว. 5 /ค. 1 /ป. 67		สัปดาห์ที่ 2 ว. 19 /ค. 1 /ป. 67		สัปดาห์ที่ 3 ว. 19 /ค. 1 /ป. 67		สัปดาห์ที่ 4 ว. 26 /ค. 1 /ป. 67		สัปดาห์ที่ 5 ว. /ค. /ป.	
		การทดสอบเครื่องจักร		การทดสอบเครื่องจักร		การทดสอบเครื่องจักร		การทดสอบเครื่องจักร		การทดสอบเครื่องจักร	
		ก่อนการ เดินเครื่อง	<input checked="" type="checkbox"/> Manual <input type="checkbox"/> Automatic	ก่อนการ เดินเครื่อง	<input checked="" type="checkbox"/> Manual <input type="checkbox"/> Automatic	ก่อนการ เดินเครื่อง	<input checked="" type="checkbox"/> Manual <input type="checkbox"/> Automatic	ก่อนการ เดินเครื่อง	<input checked="" type="checkbox"/> Manual <input type="checkbox"/> Automatic	ก่อนการ เดินเครื่อง	<input type="checkbox"/> Manual <input type="checkbox"/> Automatic
ส่วนเครื่องยนต์	ระบบระบายความร้อนด้วยอากาศ	N		N		N		N			
	บันทึกระดับน้ำระบายความร้อน	H		H		H		H			
	บันทึกอุณหภูมิระบายความร้อน (C/ F)	60 c		70 c		70 c		70 c			
	บันทึกอุณหภูมิน้ำมันเครื่อง (C/ F)	50 c		50 c		60 c		50 c			
	บันทึกแรงดันน้ำมันเครื่อง (PSI)	60 psi		60 psi		60 psi		60 psi			
	บันทึกระดับน้ำมันเครื่อง	H		H		H		H			
	บันทึกความเร็วรอบ (RPM).....RPM	160		160		160		160			
	ความตึงสายพาน	N		N		N		N			
	สภาพเขม่าควัน	N		N		N		N			
	บันทึกระดับน้ำมันดีเซล แทงค์.....ลิตร	300		300		300		300			
ผลรวมจำนวนการทำงานของเครื่อง (จากมิเตอร์)	910		920		920		910				
ส่วนเครื่องสูบน้ำ	การสั่นสะเทือนและเสียง	N		N		N		N			
	จาระบีและลูกปืน	N		N		N		N			
	บันทึกแรงดันทางเข้า (PSI)	120		140		130		120			
	บันทึกแรงดันทางออก (PSI)	90		70		90		60			
	วาล์วควบคุมแรงดัน	N		N		N		N			
ชุดควบคุม	สภาพแบตเตอรี่	2		2		2		2			
	น้ำกลั่นแบตเตอรี่	2		2		2		2			
	ชุดชาร์จแบตเตอรี่	2		2		2		2			
	บันทึกแรงเคลื่อนไฟฟ้าตรง (DC Volts)	12		12		12		12			
	บันทึกกระแสไฟฟ้าตรง (DC Amp.)	3		3		3		3			
ผู้จัดบันทึก	ช่างอาคาร										
เวลา		15.00 น.	15.00 น.	15.00 น.	15.00 น.						
ผู้ตรวจสอบ	หัวหน้าช่าง										
พบทวนโดย	ผู้จัดการอาคาร										

หมายเหตุ

Diesel Engine Fire Pump Weekly Checklist

แบบฟอร์มการตรวจสอบเครื่องสูบน้ำดับเพลิงประจำสัปดาห์(เครื่องยนต์)

อาคาร.....67จชอ.....

เดือน.....1 กรกฎาคม 67.....

รายละเอียด		สัปดาห์ที่ 1 ว. 7/ค.ว./ป. 67		สัปดาห์ที่ 2 ว. 14/ค.ว./ป. 67		สัปดาห์ที่ 3 ว. 21/ค.ว./ป. 67		สัปดาห์ที่ 4 ว. 28/ค.ว./ป. 67		สัปดาห์ที่ 5 ว. 4/ค.ว./ป. 67	
		การทดสอบเครื่องจักร		การทดสอบเครื่องจักร		การทดสอบเครื่องจักร		การทดสอบเครื่องจักร		การทดสอบเครื่องจักร	
		ก่อนการ เดินเครื่อง	<input type="checkbox"/> Manual <input type="checkbox"/> Automatic	ก่อนการ เดินเครื่อง	<input type="checkbox"/> Manual <input type="checkbox"/> Automatic	ก่อนการ เดินเครื่อง	<input type="checkbox"/> Manual <input type="checkbox"/> Automatic	ก่อนการ เดินเครื่อง	<input type="checkbox"/> Manual <input type="checkbox"/> Automatic	ก่อนการ เดินเครื่อง	<input type="checkbox"/> Manual <input type="checkbox"/> Automatic
ส่วนเครื่องยนต์	ระบบระบายความร้อนด้วยอากาศ	2		2		2		2			
	บันทึกระดับน้ำระบายความร้อน	H		H		H		H			
	บันทึกอุณหภูมิระบายความร้อน (C/F)	60c		70c		70c		90c			
	บันทึกอุณหภูมิน้ำมันเครื่อง (C/F)	50c		50c		60c		50c			
	บันทึกแรงดันน้ำมันเครื่อง (PSI)	60psi		60psi		60psi		60psi			
	บันทึกระดับน้ำมันเครื่อง	H		H		H		H			
	บันทึกความเร็วรอบ (RPM).....RPM	160		160		160		160			
	ความตึงสายพาน	2		2		2		2			
	สภาพเขม่าควัน	2		2		2		2			
	บันทึกระดับน้ำมันดีเซล แทงค์.....ลิตร	300		300		300		300			
	ผลรวมจำนวนการทำงานของเครื่อง (จากมิเตอร์)	910		920		920		910			
ส่วนเครื่องสูบน้ำ	การสันสีเทียนและเสียง	2		2		2		2			
	จาระบีและลูกปืน	2		2		2		2			
	บันทึกแรงดันทางเข้า (PSI)	120		140		130		120			
	บันทึกแรงดันทางออก (PSI)	70		70		70		80			
	วาล์วควบคุมแรงดัน	2		2		2		2			
ชุดควบคุม	สภาพแบตเตอรี่	2		2		2		2			
	น้ำกลั่นแบตเตอรี่	2		2		2		2			
	ชุดชาร์จแบตเตอรี่	2		2		2		2			
	บันทึกแรงเคลื่อนไฟฟ้าตรง (DC Volts)	12		12		12		12			
	บันทึกกระแสไฟฟ้าตรง (DC Amp.)	2		3		3		3			
ผู้จัดบันทึก	ช่างอาคาร										
เวลา	15.30		15.30		15.30		15.30				
ผู้ตรวจสอบ	หัวหน้าช่าง										
ทบทวนโดย	ผู้จัดการอาคาร										

หมายเหตุ

Diesel Engine Fire Pump Weekly Checklist

แบบฟอร์มการตรวจสอบเครื่องสูบน้ำดับเพลิงประจำสัปดาห์(เครื่องยนต์)

อาคาร.....512901.....

เดือน.....มิถุนายน.....

รายละเอียด		สัปดาห์ที่ 1 ว 7 /ค 3 /ป 67		สัปดาห์ที่ 2 ว 14 /ค 3 /ป 67		สัปดาห์ที่ 3 ว 21 /ค 3 /ป 67		สัปดาห์ที่ 4 ว 28 /ค 3 /ป 67		สัปดาห์ที่ 5 ว /ค /ป	
		การทดสอบเครื่องจักร		การทดสอบเครื่องจักร		การทดสอบเครื่องจักร		การทดสอบเครื่องจักร		การทดสอบเครื่องจักร	
		ก่อนการ เดินเครื่อง	<input checked="" type="checkbox"/> Manual <input checked="" type="checkbox"/> Automatic	ก่อนการ เดินเครื่อง	<input checked="" type="checkbox"/> Manual <input checked="" type="checkbox"/> Automatic	ก่อนการ เดินเครื่อง	<input checked="" type="checkbox"/> Manual <input checked="" type="checkbox"/> Automatic	ก่อนการ เดินเครื่อง	<input checked="" type="checkbox"/> Manual <input checked="" type="checkbox"/> Automatic	ก่อนการ เดินเครื่อง	<input checked="" type="checkbox"/> Manual <input type="checkbox"/> Automatic
ส่วนเครื่องยนต์	ระบุระบายความร้อนด้วยอากาศ	N		N		N		N			
	บันทึกระดับน้ำระบายความร้อน	H		H		H		H			
	บันทึกอุณหภูมิระบายความร้อน (C / F)	60 c		70 c		70 c		70 c			
	บันทึกอุณหภูมิน้ำมันเครื่อง (C / F)	50 c		50 psi		60 c		50 c			
	บันทึกแรงดันน้ำมันเครื่อง (PSI)	60 psi		60 psi		60 psi		60 psi			
	บันทึกระดับน้ำมันเครื่อง	H		H		H		H			
	บันทึกความเร็วรอบ (RPM).....RPM	160		160		160		160			
	ความตึงสายพาน	N		N		N		N			
	สภาพเชมวาล์ว	N		N		N		N			
	บันทึกระดับน้ำมันดีเซล แทงค์.....ลิตร	900		300		300		300			
	ผลรวมจำนวนการทำงานของเครื่อง (จากมิเตอร์)	910		920		920		910			
ส่วนเครื่องสูบน้ำ	การสันสีเหือนและเสียง	N		N		N		N			
	จาระบีและลูกปืน	N		N		N		N			
	บันทึกแรงดันทางเข้า (PSI)	120		140		130		120			
	บันทึกแรงดันทางออก (PSI)	70		70		70		80			
	วาล์วควบคุมแรงดัน	N		N		N		N			
ชุดควบคุม	สภาพแบตเตอรี่	N		N		N		N			
	น้ำกลั่นแบตเตอรี่	N		N		N		N			
	ชุดชาร์จแบตเตอรี่	N		N		N		N			
	บันทึกแรงเคลื่อนไฟฟ้าตรง (DC Volts)	12.5		12		12		12			
	บันทึกกระแสไฟฟ้าตรง (DC Amp.)	2		3		3		3			
ผู้จัดบันทึก	ช่างอาคาร										
เวลา		15.00	15.30	15.00	15.00						
ผู้ตรวจสอบ	หัวหน้าช่าง										
ทบทวนโดย	ผู้จัดการอาคาร										

หมายเหตุ

Diesel Engine Fire Pump Weekly Checklist

แบบฟอร์มการตรวจสอบเครื่องสูบน้ำดับเพลิงประจำสัปดาห์(เครื่องยนต์)

อาคาร คานจอก

เดือน เมษายน

รายละเอียด		สัปดาห์ที่ 1 ว. ๔.๔.๖๕		สัปดาห์ที่ 2 ว. ๑๑.๔.๖๕		สัปดาห์ที่ 3 ว. ๑๘.๔.๖๕		สัปดาห์ที่ 4 ว. ๒๕.๔.๖๕		สัปดาห์ที่ 5 ว. ๒.๕.๖๕	
		การทดสอบเครื่องจักร		การทดสอบเครื่องจักร		การทดสอบเครื่องจักร		การทดสอบเครื่องจักร		การทดสอบเครื่องจักร	
		ก่อนการเดินเครื่อง	<input type="checkbox"/> Manual <input type="checkbox"/> Automatic	ก่อนการเดินเครื่อง	<input type="checkbox"/> Manual <input type="checkbox"/> Automatic	ก่อนการเดินเครื่อง	<input type="checkbox"/> Manual <input type="checkbox"/> Automatic	ก่อนการเดินเครื่อง	<input type="checkbox"/> Manual <input type="checkbox"/> Automatic	ก่อนการเดินเครื่อง	<input type="checkbox"/> Manual <input type="checkbox"/> Automatic
ส่วนเครื่องยนต์	ระบบระบายความร้อนด้วยอากาศ	N		N		N		N			
	บันทึกระดับน้ำระบายความร้อน	H		H		H		H			
	บันทึกอุณหภูมิระบายความร้อน (C/F)	60 C		60 C		60 C		50 C			
	บันทึกอุณหภูมิน้ำมันเครื่อง (C/F)	90 C		90 C		90 C		90 C			
	บันทึกแรงดันน้ำมันเครื่อง (PSI)	60 PSI		60 PSI		60 PSI		60 PSI			
	บันทึกระดับน้ำมันเครื่อง	H		H		H		H			
	บันทึกความเร็วรอบ (RPM).....RPM	160		160		160		160			
	ความตึงสายพาน	N		N		N		N			
	สภาพเขม่าควัน	N		N		N		N			
	บันทึกระดับน้ำมันดีเซล แทงค์.....ลิตร	300		300		300		300			
ส่วนเครื่องสูบน้ำ	ผลรวมจำนวนการทำงานของเครื่อง (จากมิเตอร์)	๐3 ชม.		๐3 ชม.		๐3 ชม.		๐3 ชม.			
	การสั่นสะเทือนและเสียง	N		N		N		N			
	จากระดับและลูกปืน	N		N		N		N			
	บันทึกแรงดันทางเข้า (PSI)	120 PSI		120 PSI		120 PSI		120 PSI			
	บันทึกแรงดันทางออก (PSI)	70 PSI		70 PSI		70 PSI		70 PSI			
ชุดควบคุม	วาล์วควบคุมแรงดัน	N		N		N		N			
	สภาพแบตเตอรี่	N		N		N		N			
	น้ำกลั่นแบตเตอรี่	N		N		N		N			
	ชุดชาร์จแบตเตอรี่	N		N		N		N			
	บันทึกแรงเคลื่อนไฟฟ้าตรง (DC Volts)	12 V.		12 V.		12 V.		12 V.			
	บันทึกกระแสไฟฟ้าตรง (DG Amp.)	2 A		2 A		2 A		2 A			
ผู้จัดบันทึก	ช่างอาคาร										
เวลา		10.00 น.		15.00 น.		16.30 น.		15.30 น.			
ผู้ตรวจสอบ	หัวหน้าช่าง										
ทบทวนโดย	ผู้จัดการอาคาร										

หมายเหตุ



อาคาร.....

เดือน.....

Diesel Engine Fire Pump Weekly Checklist

แบบฟอร์มการตรวจสอบเครื่องสูบน้ำดับเพลิงประจำสัปดาห์(เครื่องยนต์)

รายละเอียด		สัปดาห์ที่ 1 ว.๑๐.๑๕.๖๖		สัปดาห์ที่ 2 ว.๑๐.๑๕.๖๖		สัปดาห์ที่ 3 ว.๑๐.๑๕.๖๖		สัปดาห์ที่ 4 ว.๑๐.๑๕.๖๖		สัปดาห์ที่ 5 ว.๑๐.๑๕.๖๖	
		การทดสอบเครื่องจักร		การทดสอบเครื่องจักร		การทดสอบเครื่องจักร		การทดสอบเครื่องจักร		การทดสอบเครื่องจักร	
		ก่อนการเดินเครื่อง	<input checked="" type="checkbox"/> Manual <input type="checkbox"/> Automatic	ก่อนการเดินเครื่อง	<input checked="" type="checkbox"/> Manual <input type="checkbox"/> Automatic	ก่อนการเดินเครื่อง	<input checked="" type="checkbox"/> Manual <input type="checkbox"/> Automatic	ก่อนการเดินเครื่อง	<input checked="" type="checkbox"/> Manual <input type="checkbox"/> Automatic	ก่อนการเดินเครื่อง	<input checked="" type="checkbox"/> Manual <input type="checkbox"/> Automatic
ส่วนเครื่องยนต์	ระบบระบายความร้อนด้วยอากาศ		N		N		N		N		N
	บันทึกระดับน้ำระบายความร้อน		H		H		H		H		H
	บันทึกอุณหภูมิน้ำระบายความร้อน (C/F)		60C		60C		60C		70C		70C
	บันทึกอุณหภูมิน้ำมันเครื่อง (C/F)		50C		50C		50C		50C		50C
	บันทึกแรงดันน้ำมันเครื่อง (PSI)		60 PSI		60 PSI		60 PSI		60 PSI		60 PSI
	บันทึกระดับน้ำมันเครื่อง		H		H		H		H		H
	บันทึกความเร็วรอบ (RPM).....RPM		160		160		160		160		160
	ความตึงสายพาน		N		N		N		N		N
	สภาพเขม่าควัน		N		N		N		N		N
	บันทึกระดับน้ำมันดีเซล แทงค์.....ลิตร		300.		300		300		300		300
	ผลรวมจำนวนการทำงานของเครื่อง (จากมิเตอร์)		33 ชม.		33 ชม.		33 ชม.		34 ชม.		34 ชม.
ส่วนเครื่องสูบน้ำ	การสั่นสะเทือนและเสียง		N		N		N		N		N
	จาระบีและลูกปืน		N		N		N		N		N
	บันทึกแรงดันทางเข้า (PSI)		120 PSI		120 PSI		120 PSI		120 PSI		120 PSI
	บันทึกแรงดันทางออก (PSI)		70 PSI		70 PSI		70 PSI		70 PSI		70 PSI
	วาล์วควบคุมแรงดัน		N		N		N		N		N
ชุดควบคุม	สภาพแบตเตอรี่		N		N		N		N		N
	น้ำกลั่นแบตเตอรี่		N		N		N		N		N
	ชุดชาร์จแบตเตอรี่		N		N		N		N		N
	บันทึกแรงเคลื่อนไฟฟ้าตรง (DC Volts)		12 V		12 V		12 V		12 V		12 V
	บันทึกกระแสไฟฟ้าตรง (DC Amp.)		2 A		2 A		2 A		2 A		2 A
ผู้จัดทำบันทึก		ช่างอาคาร									
เวลา		16.00 น.									
ผู้ตรวจสอบ		หัวหน้าช่าง									
ทบทวนโดย		ผู้จัดการอาคาร									

หมายเหตุ

อาคาร สมาร์ท คอนโด พระราม 2

Diesel Engine Fire Pump Weekly Checklist

แบบฟอร์มการตรวจสอบเครื่องสูบน้ำดับเพลิงประจำสัปดาห์(เครื่องยนต์)

เดือนสิงหาคม

รายละเอียด		สัปดาห์ที่ 1 ว. ๒๙./๘./๒๕๖๕		สัปดาห์ที่ 2 ว. ๑๔./๘./๒๕๖๕		สัปดาห์ที่ 3 ว. ๒๙./๘./๒๕๖๕		สัปดาห์ที่ 4 ว. ๑๙./๘./๒๕๖๕		สัปดาห์ที่ 5 ว./๘./๒๕๖๕	
		การทดสอบเครื่องจักร		การทดสอบเครื่องจักร		การทดสอบเครื่องจักร		การทดสอบเครื่องจักร		การทดสอบเครื่องจักร	
		ก่อนการเดินเครื่อง	<input type="checkbox"/> Manual <input type="checkbox"/> Automatic	ก่อนการเดินเครื่อง	<input type="checkbox"/> Manual <input type="checkbox"/> Automatic	ก่อนการเดินเครื่อง	<input type="checkbox"/> Manual <input type="checkbox"/> Automatic	ก่อนการเดินเครื่อง	<input type="checkbox"/> Manual <input type="checkbox"/> Automatic	ก่อนการเดินเครื่อง	<input type="checkbox"/> Manual <input type="checkbox"/> Automatic
ส่วนเครื่องยนต์	ระบบระบายความร้อนด้วยอากาศ		N		N		N		N		
	บันทึก ระดับน้ำระบายความร้อน		1A		1A		1A		1A		
	บันทึก อุณหภูมิน้ำระบายความร้อน (C/ F)		60 C		๕๐ C		60 C		๕๐ C		
	บันทึก อุณหภูมิน้ำมันเครื่อง (C/ F)		๗๐ C		๕๐ C		๖๐ C		๕๐ C		
	บันทึก แรงดันน้ำมันเครื่อง (PSI)		60 PSI		60 PSI		60 PSI		60 PSI		
	บันทึก ระดับน้ำมันเครื่อง		1A		1A		1A		1A		
	บันทึก ความเร็วรอบ (RPM).....RPM		160		160		160		160		
	ความถี่สายพาน		N		N		N		N		
	สภาพเข็มวัดวัน		N		N		N		N		
	บันทึก ระดับน้ำมันดีเซล แทงค์.....ลิตร		300.		300		300		300		
	ผลรวมจำนวนการทำงานของเครื่อง (จากมิเตอร์)		34 ชม.		34 ชม.		34 ชม.		34 ชม.		
ส่วนเครื่องสูบน้ำ	การสั่นสะเทือนและเสียง		N		N		N		N		
	จาระบีและลูกปืน		N		N		N		N		
	บันทึก แรงดันทางเข้า (PSI)		120 PSI		120 PSI		120 PSI		120 PSI		
	บันทึก แรงดันทางออก (PSI)		๕0 PSI		๕0 PSI		๕0 PSI		๕0 PSI		
	วาล์วควบคุมแรงดัน		N		N		N		N		
ชุดควบคุม	สภาพแบตเตอรี่		N		N		N		N		
	น้ำกลั่นแบตเตอรี่		N		N		N		N		
	ชุดชาร์จแบตเตอรี่		N		N		N		N		
	บันทึก แรงเคลื่อนไฟฟ้าตรง (DC Volts)		12V		12V		12V		12V		
	บันทึก กระแสไฟฟ้าตรง (DC Amp.)		2A		2A		2A		2A		
ผู้จัดบันทึก	ช่างอาคาร										
เวลา			10.00.		10.00		10.00.		10.00		
ผู้ตรวจสอบ	หัวหน้าช่าง										
พบทวนโดย	ผู้จัดการอาคาร										

หมายเหตุ



ชื่อหน่วยงาน			สมาร์ทคอนโด พระราม 2				
ชื่อเครื่องจักร			ป้ายบอกทางหนีไฟ (Exit Light)				
สถานที่			อาคาร A				
ผู้รับผิดชอบ							
ความถี่ในการตรวจเช็ค			ประจำเดือน มกราคม 2567				
ชั้น	ตัวที่	ตำแหน่งที่ตั้ง	สถานะ (N = ปกติ , AB = ไม่ปกติ)				หมายเหตุ
			หลอดไฟ	การชาร์ท	แบตเตอรี่	การสำรองไฟ 30 นาที	
1	1	ประตุนีไฟ ST-1	N	N	N	N	
	2	ประตุนีไฟ ST-2	N	N	N	N	
	3	ประตุนีไฟ ST-3	N	N	N	N	
2	1	ประตุนีไฟ ST-1	N	N	N	N	
	2	ประตุนีไฟ ST-2	N	N	N	N	
	3	ประตุนีไฟ ST-3	N	N	N	N	
3	1	ประตุนีไฟ ST-1	N	N	N	N	
	2	ประตุนีไฟ ST-2	N	N	N	N	
	3	ประตุนีไฟ ST-3	N	N	N	N	
4	1	ประตุนีไฟ ST-1	N	N	N	N	
	2	ประตุนีไฟ ST-2	N	N	N	N	
	3	ประตุนีไฟ ST-3	N	N	N	N	
5	1	ประตุนีไฟ ST-1	N	N	N	N	
	2	ประตุนีไฟ ST-2	N	N	N	N	
	3	ประตุนีไฟ ST-3	N	N	N	N	
6	1	ประตุนีไฟ ST-1	N	N	N	N	
	2	ประตุนีไฟ ST-2	AB	AB	AB	AB	เสีย
	3	ประตุนีไฟ ST-3	N	N	N	N	
7	1	ประตุนีไฟ ST-1	N	N	N	N	
	2	ประตุนีไฟ ST-2	AB	AB	AB	AB	เสีย
	3	ประตุนีไฟ ST-3	N	N	N	N	
8	1	ประตุนีไฟ ST-1	N	N	N	N	
	2	ประตุนีไฟ ST-2	N	N	N	N	
	3	ประตุนีไฟ ST-3	N	N	N	N	

ผู้ตรวจเช็ค

ผู้ตรวจสอบ

วันที่ 31/01/2567

วันที่ 31/01/2567

							
ชื่อหน่วยงาน			สมาร์ตคอนโด พระราม 2				
ชื่อเครื่องจักร			ป้ายบอกทางหนีไฟ (Exit Light)				
สถานที่			อาคาร B				
ผู้รับผิดชอบ							
ความถี่ในการตรวจเช็ค			ประจำเดือน มกราคม 2567				
ชั้น	ตัวที่	ตำแหน่งที่ตั้ง	สถานะ (N = ปกติ , AB = ไม่ปกติ)				หมายเหตุ
			หลอดไฟ	การชาร์ท	แบตเตอรี่	การสำรองไฟ 30 นาที	
1	1	หน้าลิฟต์	N	N	N	N	
	2	ประตุนีไฟ ST-2	N	N	N	N	
	3	ประตุนีไฟ ST-3	N	N	N	N	
2	1	หน้าลิฟต์	N	N	N	N	
	2	ประตุนีไฟ ST-2	N	N	N	N	
	3	ประตุนีไฟ ST-3	N	N	N	N	
3	1	หน้าลิฟต์	N	N	N	N	
	2	ประตุนีไฟ ST-2	N	N	N	N	
	3	ประตุนีไฟ ST-3	N	N	N	N	
4	1	หน้าลิฟต์	N	N	N	N	
	2	ประตุนีไฟ ST-2	N	N	N	N	
	3	ประตุนีไฟ ST-3	N	N	N	N	
5	1	หน้าลิฟต์	N	N	N	N	
	2	ประตุนีไฟ ST-2	N	N	N	N	
	3	ประตุนีไฟ ST-3	N	N	N	N	
6	1	หน้าลิฟต์	N	N	N	N	
	2	ประตุนีไฟ ST-2	N	N	N	N	
	3	ประตุนีไฟ ST-3	N	N	N	N	
7	1	หน้าลิฟต์	N	N	N	N	
	2	ประตุนีไฟ ST-2	N	N	N	N	
	3	ประตุนีไฟ ST-3	N	N	N	N	
8	1	หน้าลิฟต์	N	N	N	N	
	2	ประตุนีไฟ ST-2	N	N	N	N	
	3	ประตุนีไฟ ST-3	N	N	N	N	

ผู้ตรวจเช็ค _____
วันที่ 31/01/2567

ผู้ตรวจสอบ _____
วันที่ 31/01/2567


ชื่อหน่วยงาน			สมาร์ทคอนโด พระราม 2				
ชื่อเครื่องจักร			ป้ายบอกทางหนีไฟ (Exit Light)				
สถานที่			อาคาร C				
ผู้รับผิดชอบ							
ความถี่ในการตรวจเช็ค			ประจำเดือน มกราคม 2567				
ชั้น	ตัวที่	ตำแหน่งที่ตั้ง	ประจำเดือน มกราคม 2567				หมายเหตุ
			หลอดไฟ	การชาร์ท	แบตเตอรี่	การสำรองไฟ 30 นาที	
1	1	ประตุนีไฟ ST-1	N	N	N	N	
	2	ประตุนีไฟ ST-2	N	N	N	N	
	3	ประตุนีไฟ ST-3	N	N	N	N	
2	1	ประตุนีไฟ ST-1	N	N	N	N	
	2	ประตุนีไฟ ST-2	N	N	N	N	
	3	ประตุนีไฟ ST-3	N	N	N	N	
3	1	ประตุนีไฟ ST-1	N	N	N	N	
	2	ประตุนีไฟ ST-2	N	N	N	N	
	3	ประตุนีไฟ ST-3	N	N	N	N	
4	1	ประตุนีไฟ ST-1	N	N	N	N	
	2	ประตุนีไฟ ST-2	N	N	N	N	
	3	ประตุนีไฟ ST-3	N	N	N	N	
5	1	ประตุนีไฟ ST-1	N	N	N	N	
	2	ประตุนีไฟ ST-2	N	N	N	N	
	3	ประตุนีไฟ ST-3	N	N	N	N	
6	1	ประตุนีไฟ ST-1	N	N	N	N	
	2	ประตุนีไฟ ST-2	N	N	N	N	
	3	ประตุนีไฟ ST-3	N	N	N	N	
7	1	ประตุนีไฟ ST-1	N	N	N	N	
	2	ประตุนีไฟ ST-2	N	N	N	N	
	3	ประตุนีไฟ ST-3	N	N	N	N	
8	1	ประตุนีไฟ ST-1	N	N	N	N	
	2	ประตุนีไฟ ST-2	N	N	N	N	
	3	ประตุนีไฟ ST-3	N	N	N	N	

ผู้ตรวจเช็ค _____

ผู้ตรวจสอบ _____

วันที่ 31/1/2567

วันที่ 31/1/2561

							
ชื่อหน่วยงาน			สมาร์ทคอนโด พระราม 2				
ชื่อเครื่องจักร			ป้ายบอกทางหนีไฟ (Exit Light)				
สถานที่			อาคาร D				
ผู้รับผิดชอบ							
ความถี่ในการตรวจเช็ค			ประจำเดือน มกราคม 2567				
ชั้น	ตัวที่	ตำแหน่งที่ตั้ง	สถานะ (N = ปกติ , AB = ไม่ปกติ)				หมายเหตุ
			หลอดไฟ	การชาร์ท	แบตเตอรี่	การสำรองไฟ 30 นาที	
1	1	หน้าลิฟต์	N	N	N	N	
	2	ประตูหนีไฟ ST-2	N	N	N	N	
	3	ประตูหนีไฟ ST-3	N	N	N	N	
2	1	หน้าลิฟต์	N	N	N	N	
	2	ประตูหนีไฟ ST-2	N	N	N	N	
	3	ประตูหนีไฟ ST-3	N	N	N	N	
3	1	หน้าลิฟต์	N	N	N	N	
	2	ประตูหนีไฟ ST-2	N	N	N	N	
	3	ประตูหนีไฟ ST-3	N	N	N	N	
4	1	หน้าลิฟต์	N	N	N	N	
	2	ประตูหนีไฟ ST-2	N	N	N	N	
	3	ประตูหนีไฟ ST-3	N	N	N	N	
5	1	หน้าลิฟต์	N	N	N	N	
	2	ประตูหนีไฟ ST-2	N	N	N	N	
	3	ประตูหนีไฟ ST-3	N	N	N	N	
6	1	หน้าลิฟต์	N	N	N	N	
	2	ประตูหนีไฟ ST-2	N	N	N	N	
	3	ประตูหนีไฟ ST-3	N	N	N	N	
7	1	หน้าลิฟต์	N	N	N	N	
	2	ประตูหนีไฟ ST-2	N	N	N	N	
	3	ประตูหนีไฟ ST-3	N	N	N	N	
8	1	หน้าลิฟต์	N	N	N	N	
	2	ประตูหนีไฟ ST-2	N	N	N	N	
	3	ประตูหนีไฟ ST-3	N	N	N	N	



ผู้ตรวจเช็ค
วันที่ 31/1/2567

ผู้ตรวจสอบ
วันที่ 31/1/2567

							
ชื่อหน่วยงาน			สมาร์ตคอนโด พระราม 2				
ชื่อเครื่องจักร			ป้ายบอกทางหนีไฟ (Exit Light)				
สถานที่			อาคาร E				
ผู้รับผิดชอบ							
ความถี่ในการตรวจเช็ค			ประจำเดือน มกราคม 2567				
ชั้น	ตัวที่	ตำแหน่งที่ตั้ง	สถานะ (N = ปกติ , AB = ไม่ปกติ)				หมายเหตุ
			หลอดไฟ	การชาร์ท	แบตเตอรี่	การสำรองไฟ 30 นาที	
1	1	หน้าลิฟต์	N	N	N	N	
	2	ประตูหนีไฟ ST-2	N	N	N	N	
	3	ประตูหนีไฟ ST-3	N	N	N	N	
2	1	หน้าลิฟต์	N	N	N	N	
	2	ประตูหนีไฟ ST-2	N	N	N	N	
	3	ประตูหนีไฟ ST-3	N	N	N	N	
3	1	หน้าลิฟต์	N	N	N	N	
	2	ประตูหนีไฟ ST-2	N	N	N	N	
	3	ประตูหนีไฟ ST-3	N	N	N	N	
4	1	หน้าลิฟต์	N	N	N	N	
	2	ประตูหนีไฟ ST-2	N	N	N	N	
	3	ประตูหนีไฟ ST-3	N	N	N	N	
5	1	หน้าลิฟต์	N	N	N	N	
	2	ประตูหนีไฟ ST-2	N	N	N	N	
	3	ประตูหนีไฟ ST-3	N	N	N	N	
6	1	หน้าลิฟต์	N	N	N	N	
	2	ประตูหนีไฟ ST-2	N	N	N	N	
	3	ประตูหนีไฟ ST-3	N	N	N	N	
7	1	หน้าลิฟต์	N	N	N	N	
	2	ประตูหนีไฟ ST-2	N	N	N	N	
	3	ประตูหนีไฟ ST-3	N	N	N	N	
8	1	หน้าลิฟต์	N	N	N	N	
	2	ประตูหนีไฟ ST-2	N	N	N	N	
	3	ประตูหนีไฟ ST-3	N	N	N	N	


ผู้ตรวจเช็ค _____
วันที่ 31/1/2567

ผู้ตรวจสอบ _____
วันที่ 31/1/2567

							
ชื่อหน่วยงาน			สมาร์ทคอนโด พระราม 2				
ชื่อเครื่องจักร			ป้ายบอกทางหนีไฟ (Exit Light)				
สถานที่			อาคาร F				
ผู้รับผิดชอบ							
ความถี่ในการตรวจเช็ค			ประจำเดือน มกราคม 2567				
ชั้น	ตัวที่	ตำแหน่งที่ตั้ง	สถานะ (N = ปกติ , AB = ไม่ปกติ)				หมายเหตุ
			หลอดไฟ	การชาร์ท	แบตเตอรี่	การสำรองไฟ 30 นาที	
1	1	หน้าลิฟต์	N	N	N	N	
	2	ประตูหนีไฟ ST-2	AB	N	N	N	หลอดเสีย
	3	ประตูหนีไฟ ST-3	AB	AB	AB	AB	ไม่มี
2	1	หน้าลิฟต์	N	N	N	N	
	2	ประตูหนีไฟ ST-2	N	N	N	N	
	3	ประตูหนีไฟ ST-3	N	N	N	N	
3	1	หน้าลิฟต์	N	N	N	N	
	2	ประตูหนีไฟ ST-2	N	N	N	N	
	3	ประตูหนีไฟ ST-3	N	N	N	N	
4	1	หน้าลิฟต์	N	N	N	N	
	2	ประตูหนีไฟ ST-2	N	N	N	N	
	3	ประตูหนีไฟ ST-3	N	N	N	N	
5	1	หน้าลิฟต์	N	N	N	N	
	2	ประตูหนีไฟ ST-2	N	N	N	N	
	3	ประตูหนีไฟ ST-3	N	N	N	N	
6	1	หน้าลิฟต์	N	N	N	N	
	2	ประตูหนีไฟ ST-2	N	N	N	N	
	3	ประตูหนีไฟ ST-3	N	N	N	N	
7	1	หน้าลิฟต์	N	N	N	N	
	2	ประตูหนีไฟ ST-2	N	N	N	N	
	3	ประตูหนีไฟ ST-3	N	N	N	N	
8	1	หน้าลิฟต์		N	N	N	
	2	ประตูหนีไฟ ST-2	N	N	N	N	
	3	ประตูหนีไฟ ST-3	N	N	N	N	

ผู้ตรวจเช็ค_
วันที่ 31/1/2567

ผู้ตรวจสอบ
วันที่ 31/1/2567



smart RAV4 2								
ชื่อหน่วยงาน			สมาร์ทคอนโด พระราม 2					
ชื่อเครื่องจักร			ป้ายบอกทางหนีไฟ (Exit Light)					
สถานที่			อาคาร G					
ผู้รับผิดชอบ								
ความถี่ในการตรวจเช็ค			ประจำเดือน มกราคม 2567					
ชั้น	ตัวที่	ตำแหน่งที่ตั้ง	สถานะ (N = ปกติ , AB = ไม่ปกติ)				หมายเหตุ	
			หลอดไฟ	การชาร์ต	แบตเตอรี่	การสำรองไฟ 30 นาที		
1	1	หน้าลิฟต์	N	N	N	N		
	2	ประตูหนีไฟ ST-2	N	N	N	N		
	3	ประตูหนีไฟ ST-3	N	N	N	N		
2	1	หน้าลิฟต์	N	N	N	N		
	2	ประตูหนีไฟ ST-2	N	N	N	N		
	3	ประตูหนีไฟ ST-3	N	N	N	N		
3	1	หน้าลิฟต์	N	N	N	N		
	2	ประตูหนีไฟ ST-2	N	N	N	N		
	3	ประตูหนีไฟ ST-3	N	N	N	N		
4	1	หน้าลิฟต์	N	N	N	N		
	2	ประตูหนีไฟ ST-2	N	N	N	N		
	3	ประตูหนีไฟ ST-3	N	N	N	N		
5	1	หน้าลิฟต์	N	N	N	N		
	2	ประตูหนีไฟ ST-2	N	N	N	N		
	3	ประตูหนีไฟ ST-3	N	N	N	N		
6	1	หน้าลิฟต์	N	N	N	N		
	2	ประตูหนีไฟ ST-2	N	N	N	N		
	3	ประตูหนีไฟ ST-3	N	N	N	N		
7	1	หน้าลิฟต์	N	N	N	N		
	2	ประตูหนีไฟ ST-2	N	N	N	N		
	3	ประตูหนีไฟ ST-3	N	N	N	N		
8	1	หน้าลิฟต์	N	N	N	N		
	2	ประตูหนีไฟ ST-2	N	N	N	N		
	3	ประตูหนีไฟ ST-3	N	N	N	N		

ผู้ตรวจเช็ค



ผู้ตรวจสอบ

วันที่ 31/1/2567

วันที่ 31/1/2567

							
ชื่อหน่วยงาน			สมาร์ทคอนโด พระราม 2				
ชื่อเครื่องจักร			ป้ายบอกทางหนีไฟ (Exit Light)				
สถานที่			อาคาร H				
ผู้รับผิดชอบ							
ความถี่ในการตรวจเช็ค			ประจำเดือน มกราคม 2567				
ชั้น	ตัวที่	ตำแหน่งที่ตั้ง	สถานะ (N = ปกติ , AB = ไม่ปกติ)				หมายเหตุ
			หลอดไฟ	การชาร์ต	แบตเตอรี่	การสำรองไฟ 30 นาที	
1	1	ประตุนีไฟ ST-1	N	N	N	N	
	2	ประตุนีไฟ ST-2	N	N	N	N	
	3	ประตุนีไฟ ST-3	N	N	N	N	
2	1	ประตุนีไฟ ST-1	N	N	N	N	
	2	ประตุนีไฟ ST-2	N	N	N	N	
	3	ประตุนีไฟ ST-3	N	N	N	N	
3	1	ประตุนีไฟ ST-1	N	N	N	N	
	2	ประตุนีไฟ ST-2	N	N	N	N	
	3	ประตุนีไฟ ST-3	N	N	N	N	
4	1	ประตุนีไฟ ST-1	N	N	N	N	
	2	ประตุนีไฟ ST-2	N	N	N	N	
	3	ประตุนีไฟ ST-3	N	N	N	N	
5	1	ประตุนีไฟ ST-1	N	N	N	N	
	2	ประตุนีไฟ ST-2	N	N	N	N	
	3	ประตุนีไฟ ST-3	N	N	N	N	
6	1	ประตุนีไฟ ST-1	N	N	N	N	
	2	ประตุนีไฟ ST-2	N	N	N	N	
	3	ประตุนีไฟ ST-3	N	N	N	N	
7	1	ประตุนีไฟ ST-1	N	N	N	N	
	2	ประตุนีไฟ ST-2	N	N	N	N	
	3	ประตุนีไฟ ST-3	N	N	N	N	
8	1	ประตุนีไฟ ST-1	N	N	N	N	
	2	ประตุนีไฟ ST-2	N	N	N	N	
	3	ประตุนีไฟ ST-3	N	N	N	N	

ผู้ตรวจเช็ค_ ผู้ตรวจสอบ_ ร
วันที่ _____ 31/1/2567 วันที่ _____ 31/1/2567

							
ชื่อหน่วยงาน			สมาร์ทคอนโด พระราม 2				
ชื่อเครื่องจักร			ป้ายบอกทางหนีไฟ (Exit Light)				
สถานที่			อาคาร A				
ผู้รับผิดชอบ							
ความถี่ในการตรวจเช็ค			ประจำเดือน กุมภาพันธ์ 2567				
ชั้น	ตัวที่	ตำแหน่งที่ตั้ง	สถานะ (N = ปกติ , AB = ไม่ปกติ)				หมายเหตุ
			หลอดไฟ	การชาร์ท	แบตเตอรี่	การสำรองไฟ 30 นาที	
1	1	ประตุนีไฟ ST-1	N	N	N	N	
	2	ประตุนีไฟ ST-2	N	N	N	N	
	3	ประตุนีไฟ ST-3	N	N	N	N	
2	1	ประตุนีไฟ ST-1	N	N	N	N	
	2	ประตุนีไฟ ST-2	N	N	N	N	
	3	ประตุนีไฟ ST-3	N	N	N	N	
3	1	ประตุนีไฟ ST-1	N	N	N	N	
	2	ประตุนีไฟ ST-2	N	N	N	N	
	3	ประตุนีไฟ ST-3	N	N	N	N	
4	1	ประตุนีไฟ ST-1	N	N	N	N	
	2	ประตุนีไฟ ST-2	N	N	N	N	
	3	ประตุนีไฟ ST-3	N	N	N	N	
5	1	ประตุนีไฟ ST-1	N	N	N	N	
	2	ประตุนีไฟ ST-2	N	N	N	N	
	3	ประตุนีไฟ ST-3	N	N	N	N	
6	1	ประตุนีไฟ ST-1	N	N	N	N	
	2	ประตุนีไฟ ST-2	AB	AB	AB	AB	เสีย
	3	ประตุนีไฟ ST-3	N	N	N	N	
7	1	ประตุนีไฟ ST-1	N	N	N	N	
	2	ประตุนีไฟ ST-2	AB	AB	AB	AB	เสีย
	3	ประตุนีไฟ ST-3	N	N	N	N	
8	1	ประตุนีไฟ ST-1	N	N	N	N	
	2	ประตุนีไฟ ST-2	N	N	N	N	
	3	ประตุนีไฟ ST-3	N	N	N	N	



ผู้ตรวจเช็ค _____
วันที่ 29/02/2567

ผู้ตรวจสอบ _____
วันที่ 29/02/2567

								
ชื่อหน่วยงาน			สมาร์ทคอนโด พระราม 2					
ชื่อเครื่องจักร			ป้ายบอกทางหนีไฟ (Exit Light)					
สถานที่			อาคาร B					
ผู้รับผิดชอบ								
ความถี่ในการตรวจเช็ค			ประจำเดือน กุมภาพันธ์ 2567					
ชั้น	ตัวที่	ตำแหน่งที่ตั้ง	สถานะ (N = ปกติ , AB = ไม่ปกติ)				หมายเหตุ	
			หลอดไฟ	การชาร์ท	แบตเตอรี่	การสำรองไฟ 30 นาที		
1	1	หน้าลิฟต์	N	N	N	N		
	2	ประตูหนีไฟ ST-2	N	N	N	N		
	3	ประตูหนีไฟ ST-3	N	N	N	N		
2	1	หน้าลิฟต์	N	N	N	N		
	2	ประตูหนีไฟ ST-2	N	N	N	N		
	3	ประตูหนีไฟ ST-3	N	N	N	N		
3	1	หน้าลิฟต์	N	N	N	N		
	2	ประตูหนีไฟ ST-2	N	N	N	N		
	3	ประตูหนีไฟ ST-3	N	N	N	N		
4	1	หน้าลิฟต์	N	N	N	N		
	2	ประตูหนีไฟ ST-2	N	N	N	N		
	3	ประตูหนีไฟ ST-3	N	N	N	N		
5	1	หน้าลิฟต์	N	N	N	N		
	2	ประตูหนีไฟ ST-2	N	N	N	N		
	3	ประตูหนีไฟ ST-3	N	N	N	N		
6	1	หน้าลิฟต์	N	N	N	N		
	2	ประตูหนีไฟ ST-2	N	N	N	N		
	3	ประตูหนีไฟ ST-3	N	N	N	N		
7	1	หน้าลิฟต์	N	N	N	N		
	2	ประตูหนีไฟ ST-2	N	N	N	N		
	3	ประตูหนีไฟ ST-3	N	N	N	N		
8	1	หน้าลิฟต์	N	N	N	N		
	2	ประตูหนีไฟ ST-2	N	N	N	N		
	3	ประตูหนีไฟ ST-3	N	N	N	N		


ผู้ตรวจเช็ค _____
วันที่ 29/02/2567

ผู้ตรวจสอบ _____
วันที่ 29/02/2567

							
ชื่อหน่วยงาน			สมาร์ทคอนโด พระราม 2				
ชื่อเครื่องจักร			ป้ายบอกทางหนีไฟ (Exit Light)				
สถานที่			อาคาร C				
ผู้รับผิดชอบ							
ความถี่ในการตรวจเช็ค			ประจำเดือน กุมภาพันธ์ 2567				
ชั้น	ตัวที่	ตำแหน่งที่ตั้ง	ประจำเดือน มกราคม 2567				หมายเหตุ
			หลอดไฟ	การชาร์ท	แบตเตอรี่	การสำรองไฟ 30 นาที	
1	1	ประตุนีไฟ ST-1	N	N	N	N	
	2	ประตุนีไฟ ST-2	N	N	N	N	
	3	ประตุนีไฟ ST-3	N	N	N	N	
2	1	ประตุนีไฟ ST-1	N	N	N	N	
	2	ประตุนีไฟ ST-2	N	N	N	N	
	3	ประตุนีไฟ ST-3	N	N	N	N	
3	1	ประตุนีไฟ ST-1	N	N	N	N	
	2	ประตุนีไฟ ST-2	N	N	N	N	
	3	ประตุนีไฟ ST-3	N	N	N	N	
4	1	ประตุนีไฟ ST-1	N	N	N	N	
	2	ประตุนีไฟ ST-2	N	N	N	N	
	3	ประตุนีไฟ ST-3	N	N	N	N	
5	1	ประตุนีไฟ ST-1	N	N	N	N	
	2	ประตุนีไฟ ST-2	N	N	N	N	
	3	ประตุนีไฟ ST-3	N	N	N	N	
6	1	ประตุนีไฟ ST-1	N	N	N	N	
	2	ประตุนีไฟ ST-2	N	N	N	N	
	3	ประตุนีไฟ ST-3	N	N	N	N	
7	1	ประตุนีไฟ ST-1	N	N	N	N	
	2	ประตุนีไฟ ST-2	N	N	N	N	
	3	ประตุนีไฟ ST-3	N	N	N	N	
8	1	ประตุนีไฟ ST-1	N	N	N	N	
	2	ประตุนีไฟ ST-2	N	N	N	N	
	3	ประตุนีไฟ ST-3	N	N	N	N	



ผู้ตรวจเช็ค _____
วันที่ 29/02/2567

ผู้ตรวจสอบ _____
วันที่ 29/02/2567

								
ชื่อหน่วยงาน			สมาร์ทคอนโด พระราม 2					
ชื่อเครื่องจักร			ป้ายบอกทางหนีไฟ (Exit Light)					
สถานที่			อาคาร D					
ผู้รับผิดชอบ								
ความถี่ในการตรวจเช็ค			ประจำเดือน กุมภาพันธ์ 2567					
ชั้น	ตัวที่	ตำแหน่งที่ตั้ง	สถานะ (N = ปกติ , AB = ไม่ปกติ)				หมายเหตุ	
			หลอดไฟ	การชาร์ท	แบตเตอรี่	การสำรองไฟ 30 นาที		
1	1	หน้าลิฟต์	N	N	N	N		
	2	ประตูหนีไฟ ST-2	N	N	N	N		
	3	ประตูหนีไฟ ST-3	N	N	N	N		
2	1	หน้าลิฟต์	N	N	N	N		
	2	ประตูหนีไฟ ST-2	N	N	N	N		
	3	ประตูหนีไฟ ST-3	N	N	N	N		
3	1	หน้าลิฟต์	N	N	N	N		
	2	ประตูหนีไฟ ST-2	N	N	N	N		
	3	ประตูหนีไฟ ST-3	N	N	N	N		
4	1	หน้าลิฟต์	N	N	N	N		
	2	ประตูหนีไฟ ST-2	N	N	N	N		
	3	ประตูหนีไฟ ST-3	N	N	N	N		
5	1	หน้าลิฟต์	N	N	N	N		
	2	ประตูหนีไฟ ST-2	N	N	N	N		
	3	ประตูหนีไฟ ST-3	N	N	N	N		
6	1	หน้าลิฟต์	N	N	N	N		
	2	ประตูหนีไฟ ST-2	N	N	N	N		
	3	ประตูหนีไฟ ST-3	N	N	N	N		
7	1	หน้าลิฟต์	N	N	N	N		
	2	ประตูหนีไฟ ST-2	N	N	N	N		
	3	ประตูหนีไฟ ST-3	N	N	N	N		
8	1	หน้าลิฟต์	N	N	N	N		
	2	ประตูหนีไฟ ST-2	N	N	N	N		
	3	ประตูหนีไฟ ST-3	N	N	N	N		

ผู้ตรวจเช็ค _____
วันที่ 29/02/2567


ผู้ตรวจสอบ _____
วันที่ 29/02/2567


							
ชื่อหน่วยงาน			สมารัตคอนโด พระราม 2				
ชื่อเครื่องจักร			ป้ายบอกทางหนีไฟ (Exit Light)				
สถานที่			อาคาร E				
ผู้รับผิดชอบ							
ความถี่ในการตรวจเช็ค			ประจำเดือน กุมภาพันธ์ 2567				
ชั้น	ตัวที่	ตำแหน่งที่ตั้ง	สถานะ (N = ปกติ , AB = ไม่ปกติ)				หมายเหตุ
			หลอดไฟ	การชาร์ท	แบตเตอรี่	การสำรองไฟ 30 นาที	
1	1	หน้าลิฟต์	N	N	N	N	
	2	ประตูหนีไฟ ST-2	N	N	N	N	
	3	ประตูหนีไฟ ST-3	N	N	N	N	
2	1	หน้าลิฟต์	N	N	N	N	
	2	ประตูหนีไฟ ST-2	N	N	N	N	
	3	ประตูหนีไฟ ST-3	N	N	N	N	
3	1	หน้าลิฟต์	N	N	N	N	
	2	ประตูหนีไฟ ST-2	N	N	N	N	
	3	ประตูหนีไฟ ST-3	N	N	N	N	
4	1	หน้าลิฟต์	N	N	N	N	
	2	ประตูหนีไฟ ST-2	N	N	N	N	
	3	ประตูหนีไฟ ST-3	N	N	N	N	
5	1	หน้าลิฟต์	N	N	N	N	
	2	ประตูหนีไฟ ST-2	N	N	N	N	
	3	ประตูหนีไฟ ST-3	N	N	N	N	
6	1	หน้าลิฟต์	N	N	N	N	
	2	ประตูหนีไฟ ST-2	N	N	N	N	
	3	ประตูหนีไฟ ST-3	N	N	N	N	
7	1	หน้าลิฟต์	N	N	N	N	
	2	ประตูหนีไฟ ST-2	N	N	N	N	
	3	ประตูหนีไฟ ST-3	N	N	N	N	
8	1	หน้าลิฟต์	N	N	N	N	
	2	ประตูหนีไฟ ST-2	N	N	N	N	
	3	ประตูหนีไฟ ST-3	N	N	N	N	

ผู้ตรวจเช็ค _____
วันที่ 29/02/2567

ผู้ตรวจสอบ _____
วันที่ 29/02/2567

ชื่อหน่วยงาน			สมาร์ทคอนโด พระราม 2				
ชื่อเครื่องจักร			ป้ายบอกทางหนีไฟ (Exit Light)				
สถานที่			อาคาร F				
ผู้รับผิดชอบ							
ความถี่ในการตรวจเช็ค			ประจำเดือน กุมภาพันธ์ 2567				
ชั้น	ตัวที่	ตำแหน่งที่ตั้ง	สถานะ (N = ปกติ , AB = ไม่ปกติ)				หมายเหตุ
			หลอดไฟ	การชาร์ท	แบตเตอรี่	การสำรองไฟ 30 นาที	
1	1	หน้าลิฟต์	N	N	N	N	
	2	ประตูหนีไฟ ST-2	AB	N	N	N	หลอดเสีย
	3	ประตูหนีไฟ ST-3	AB	AB	AB	AB	ไม่มี
2	1	หน้าลิฟต์	N	N	N	N	
	2	ประตูหนีไฟ ST-2	N	N	N	N	
	3	ประตูหนีไฟ ST-3	N	N	N	N	
3	1	หน้าลิฟต์	N	N	N	N	
	2	ประตูหนีไฟ ST-2	N	N	N	N	
	3	ประตูหนีไฟ ST-3	N	N	N	N	
4	1	หน้าลิฟต์	N	N	N	N	
	2	ประตูหนีไฟ ST-2	N	N	N	N	
	3	ประตูหนีไฟ ST-3	N	N	N	N	
5	1	หน้าลิฟต์	N	N	N	N	
	2	ประตูหนีไฟ ST-2	N	N	N	N	
	3	ประตูหนีไฟ ST-3	N	N	N	N	
6	1	หน้าลิฟต์	N	N	N	N	
	2	ประตูหนีไฟ ST-2	N	N	N	N	
	3	ประตูหนีไฟ ST-3	N	N	N	N	
7	1	หน้าลิฟต์	N	N	N	N	
	2	ประตูหนีไฟ ST-2	N	N	N	N	
	3	ประตูหนีไฟ ST-3	N	N	N	N	
8	1	หน้าลิฟต์		N	N	N	
	2	ประตูหนีไฟ ST-2	N	N	N	N	
	3	ประตูหนีไฟ ST-3	N	N	N	N	



ผู้ตรวจเช็ค 
วันที่ 29/02/2567

ผู้ตรวจสอบ 
วันที่ 29/02/2567

smart RAMA 2								
ชื่อหน่วยงาน			สมาร์ทคอนโด พระราม 2					
ชื่อเครื่องจักร			ป้ายบอกทางหนีไฟ (Exit Light)					
สถานที่			อาคาร G					
ผู้รับผิดชอบ								
ความถี่ในการตรวจเช็ค			ประจำเดือน กุมภาพันธ์ 2567					
ชั้น	ตัวที่	ตำแหน่งที่ตั้ง	สถานะ (N = ปกติ , AB = ไม่ปกติ)				หมายเหตุ	
			หลอดไฟ	การชาร์ต	แบตเตอรี่	การสำรองไฟ 30 นาที		
1	1	หน้าลิฟต์	N	N	N	N		
	2	ประตูหนีไฟ ST-2	N	N	N	N		
	3	ประตูหนีไฟ ST-3	N	N	N	N		
2	1	หน้าลิฟต์	N	N	N	N		
	2	ประตูหนีไฟ ST-2	N	N	N	N		
	3	ประตูหนีไฟ ST-3	N	N	N	N		
3	1	หน้าลิฟต์	N	N	N	N		
	2	ประตูหนีไฟ ST-2	N	N	N	N		
	3	ประตูหนีไฟ ST-3	N	N	N	N		
4	1	หน้าลิฟต์	N	N	N	N		
	2	ประตูหนีไฟ ST-2	N	N	N	N		
	3	ประตูหนีไฟ ST-3	N	N	N	N		
5	1	หน้าลิฟต์	N	N	N	N		
	2	ประตูหนีไฟ ST-2	N	N	N	N		
	3	ประตูหนีไฟ ST-3	N	N	N	N		
6	1	หน้าลิฟต์	N	N	N	N		
	2	ประตูหนีไฟ ST-2	N	N	N	N		
	3	ประตูหนีไฟ ST-3	N	N	N	N		
7	1	หน้าลิฟต์	N	N	N	N		
	2	ประตูหนีไฟ ST-2	N	N	N	N		
	3	ประตูหนีไฟ ST-3	N	N	N	N		
8	1	หน้าลิฟต์	N	N	N	N		
	2	ประตูหนีไฟ ST-2	N	N	N	N		
	3	ประตูหนีไฟ ST-3	N	N	N	N		



ผู้ตรวจเช็ค _____
วันที่ 29/02/2567

ผู้ตรวจสอบ _____
วันที่ 29/02/2567

							
ชื่อหน่วยงาน			สมาร์ทคอนโด พระราม 2				
ชื่อเครื่องจักร			ป้ายบอกทางหนีไฟ (Exit Light)				
สถานที่			อาคาร H				
ผู้รับผิดชอบ							
ความถี่ในการตรวจเช็ค			ประจำเดือน กุมภาพันธ์ 2567				
ชั้น	ตัวที่	ตำแหน่งที่ตั้ง	สถานะ (N = ปกติ , AB = ไม่ปกติ)				หมายเหตุ
			หลอดไฟ	การชาร์ต	แบตเตอรี่	การสำรองไฟ 30 นาที	
1	1	ประตุนีไฟ ST-1	N	N	N	N	
	2	ประตุนีไฟ ST-2	N	N	N	N	
	3	ประตุนีไฟ ST-3	N	N	N	N	
2	1	ประตุนีไฟ ST-1	N	N	N	N	
	2	ประตุนีไฟ ST-2	N	N	N	N	
	3	ประตุนีไฟ ST-3	N	N	N	N	
3	1	ประตุนีไฟ ST-1	N	N	N	N	
	2	ประตุนีไฟ ST-2	N	N	N	N	
	3	ประตุนีไฟ ST-3	N	N	N	N	
4	1	ประตุนีไฟ ST-1	N	N	N	N	
	2	ประตุนีไฟ ST-2	N	N	N	N	
	3	ประตุนีไฟ ST-3	N	N	N	N	
5	1	ประตุนีไฟ ST-1	N	N	N	N	
	2	ประตุนีไฟ ST-2	N	N	N	N	
	3	ประตุนีไฟ ST-3	N	N	N	N	
6	1	ประตุนีไฟ ST-1	N	N	N	N	
	2	ประตุนีไฟ ST-2	N	N	N	N	
	3	ประตุนีไฟ ST-3	N	N	N	N	
7	1	ประตุนีไฟ ST-1	N	N	N	N	
	2	ประตุนีไฟ ST-2	N	N	N	N	
	3	ประตุนีไฟ ST-3	N	N	N	N	
8	1	ประตุนีไฟ ST-1	N	N	N	N	
	2	ประตุนีไฟ ST-2	N	N	N	N	
	3	ประตุนีไฟ ST-3	N	N	N	N	


ผู้ตรวจเช็ค _____
วันที่ 29/02/2567

ผู้ตรวจสอบ _____
วันที่ 29/02/2567

							
ชื่อหน่วยงาน			สมาร์ทคอนโด พระราม 2				
ชื่อเครื่องจักร			ป้ายบอกทางหนีไฟ (Exit Light)				
สถานที่			อาคาร A				
ผู้รับผิดชอบ							
ความถี่ในการตรวจเช็ค			ประจำเดือน มีนาคม 2567				
ชั้น	ตัวที่	ตำแหน่งที่ตั้ง	สถานะ (N = ปกติ , AB = ไม่ปกติ)				หมายเหตุ
			หลอดไฟ	การชาร์ท	แบตเตอรี่	การสำรองไฟ 30 นาที	
1	1	ประตุนีไฟ ST-1	N	N	N	N	
	2	ประตุนีไฟ ST-2	N	N	N	N	
	3	ประตุนีไฟ ST-3	N	N	N	N	
2	1	ประตุนีไฟ ST-1	N	N	N	N	
	2	ประตุนีไฟ ST-2	N	N	N	N	
	3	ประตุนีไฟ ST-3	N	N	N	N	
3	1	ประตุนีไฟ ST-1	N	N	N	N	
	2	ประตุนีไฟ ST-2	N	N	N	N	
	3	ประตุนีไฟ ST-3	N	N	N	N	
4	1	ประตุนีไฟ ST-1	N	N	N	N	
	2	ประตุนีไฟ ST-2	N	N	N	N	
	3	ประตุนีไฟ ST-3	N	N	N	N	
5	1	ประตุนีไฟ ST-1	N	N	N	N	
	2	ประตุนีไฟ ST-2	N	N	N	N	
	3	ประตุนีไฟ ST-3	N	N	N	N	
6	1	ประตุนีไฟ ST-1	N	N	N	N	
	2	ประตุนีไฟ ST-2	AB	AB	AB	AB	เสีย
	3	ประตุนีไฟ ST-3	N	N	N	N	
7	1	ประตุนีไฟ ST-1	N	N	N	N	
	2	ประตุนีไฟ ST-2	AB	AB	AB	AB	เสีย
	3	ประตุนีไฟ ST-3	N	N	N	N	
8	1	ประตุนีไฟ ST-1	N	N	N	N	
	2	ประตุนีไฟ ST-2	N	N	N	N	
	3	ประตุนีไฟ ST-3	N	N	N	N	
	1	ประตุนีไฟ ST-1					
	2	ประตุนีไฟ ST-2					
	3	ประตุนีไฟ ST-3					
	1	ประตุนีไฟ ST-1					
	2	ประตุนีไฟ ST-2					
	3	ประตุนีไฟ ST-3					



ผู้ตรวจเช็ค _____
วันที่ 31/03/2567

ผู้ตรวจสอบ _____
วันที่ 31/03/2567

							
ชื่อหน่วยงาน			สมาร์ทคอนโด พระราม 2				
ชื่อเครื่องจักร			ป้ายบอกทางหนีไฟ (Exit Light)				
สถานที่			อาคาร B				
ผู้รับผิดชอบ							
ความถี่ในการตรวจเช็ค			ประจำเดือน มีนาคม 2567				
ชั้น	ตัวที่	ตำแหน่งที่ตั้ง	สถานะ (N = ปกติ , AB = ไม่ปกติ)				หมายเหตุ
			หลอดไฟ	การชาร์ท	แบตเตอรี่	การสำรองไฟ 30 นาที	
1	1	หน้าลิฟต์	N	N	N	N	
	2	ประตูหนีไฟ ST-2	N	N	N	N	
	3	ประตูหนีไฟ ST-3	N	N	N	N	
2	1	หน้าลิฟต์	N	N	N	N	
	2	ประตูหนีไฟ ST-2	N	N	N	N	
	3	ประตูหนีไฟ ST-3	N	N	N	N	
3	1	หน้าลิฟต์	N	N	N	N	
	2	ประตูหนีไฟ ST-2	N	N	N	N	
	3	ประตูหนีไฟ ST-3	N	N	N	N	
4	1	หน้าลิฟต์	N	N	N	N	
	2	ประตูหนีไฟ ST-2	N	N	N	N	
	3	ประตูหนีไฟ ST-3	N	N	N	N	
5	1	หน้าลิฟต์	N	N	N	N	
	2	ประตูหนีไฟ ST-2	N	N	N	N	
	3	ประตูหนีไฟ ST-3	N	N	N	N	
6	1	หน้าลิฟต์	N	N	N	N	
	2	ประตูหนีไฟ ST-2	N	N	N	N	
	3	ประตูหนีไฟ ST-3	N	N	N	N	
7	1	หน้าลิฟต์	N	N	N	N	
	2	ประตูหนีไฟ ST-2	N	N	N	N	
	3	ประตูหนีไฟ ST-3	N	N	N	N	
8	1	หน้าลิฟต์	N	N	N	N	
	2	ประตูหนีไฟ ST-2	N	N	N	N	
	3	ประตูหนีไฟ ST-3	N	N	N	N	



ผู้ตรวจเช็ค _____
วันที่ 31/03/2567

ผู้ตรวจสอบ _____
วันที่ 31/03/2567

							
ชื่อหน่วยงาน			สมาร์ทคอนโด พระราม 2				
ชื่อเครื่องจักร			ป้ายบอกทางหนีไฟ (Exit Light)				
สถานที่			อาคาร C				
ผู้รับผิดชอบ							
ความถี่ในการตรวจเช็ค			ประจำเดือน มีนาคม 2567				
ชั้น	ตัวที่	ตำแหน่งที่ตั้ง	ประจำเดือน มกราคม 2567				หมายเหตุ
			หลอดไฟ	การชาร์ท	แบตเตอรี่	การสำรวจไฟ 30 นาที	
1	1	ประตุนีไฟ ST-1	N	N	N	N	
	2	ประตุนีไฟ ST-2	N	N	N	N	
	3	ประตุนีไฟ ST-3	N	N	N	N	
2	1	ประตุนีไฟ ST-1	N	N	N	N	
	2	ประตุนีไฟ ST-2	N	N	N	N	
	3	ประตุนีไฟ ST-3	N	N	N	N	
3	1	ประตุนีไฟ ST-1	N	N	N	N	
	2	ประตุนีไฟ ST-2	N	N	N	N	
	3	ประตุนีไฟ ST-3	N	N	N	N	
4	1	ประตุนีไฟ ST-1	N	N	N	N	
	2	ประตุนีไฟ ST-2	N	N	N	N	
	3	ประตุนีไฟ ST-3	N	N	N	N	
5	1	ประตุนีไฟ ST-1	N	N	N	N	
	2	ประตุนีไฟ ST-2	N	N	N	N	
	3	ประตุนีไฟ ST-3	N	N	N	N	
6	1	ประตุนีไฟ ST-1	N	N	N	N	
	2	ประตุนีไฟ ST-2	N	N	N	N	
	3	ประตุนีไฟ ST-3	N	N	N	N	
7	1	ประตุนีไฟ ST-1	N	N	N	N	
	2	ประตุนีไฟ ST-2	N	N	N	N	
	3	ประตุนีไฟ ST-3	N	N	N	N	
8	1	ประตุนีไฟ ST-1	N	N	N	N	
	2	ประตุนีไฟ ST-2	N	N	N	N	
	3	ประตุนีไฟ ST-3	N	N	N	N	



ผู้ตรวจเช็ค _____
วันที่ 31/03/2567

ผู้ตรวจสอบ _____
วันที่ 31/03/2567

								
ชื่อหน่วยงาน			สมาร์ทคอนโด พระราม 2					
ชื่อเครื่องจักร			ป้ายบอกทางหนีไฟ (Exit Light)					
สถานที่			อาคาร D					
ผู้รับผิดชอบ								
ความถี่ในการตรวจเช็ค			ประจำเดือน มีนาคม 2567					
ชั้น	ตัวที่	ตำแหน่งที่ตั้ง	สถานะ (N = ปกติ , AB = ไม่ปกติ)				หมายเหตุ	
			หลอดไฟ	การชาร์ท	แบตเตอรี่	การสำรองไฟ 30 นาที		
1	1	หน้าลิฟต์	N	N	N	N		
	2	ประตูหนีไฟ ST-2	N	N	N	N		
	3	ประตูหนีไฟ ST-3	N	N	N	N		
2	1	หน้าลิฟต์	N	N	N	N		
	2	ประตูหนีไฟ ST-2	N	N	N	N		
	3	ประตูหนีไฟ ST-3	N	N	N	N		
3	1	หน้าลิฟต์	N	N	N	N		
	2	ประตูหนีไฟ ST-2	N	N	N	N		
	3	ประตูหนีไฟ ST-3	N	N	N	N		
4	1	หน้าลิฟต์	N	N	N	N		
	2	ประตูหนีไฟ ST-2	N	N	N	N		
	3	ประตูหนีไฟ ST-3	N	N	N	N		
5	1	หน้าลิฟต์	N	N	N	N		
	2	ประตูหนีไฟ ST-2	N	N	N	N		
	3	ประตูหนีไฟ ST-3	N	N	N	N		
6	1	หน้าลิฟต์	N	N	N	N		
	2	ประตูหนีไฟ ST-2	N	N	N	N		
	3	ประตูหนีไฟ ST-3	N	N	N	N		
7	1	หน้าลิฟต์	N	N	N	N		
	2	ประตูหนีไฟ ST-2	N	N	N	N		
	3	ประตูหนีไฟ ST-3	N	N	N	N		
8	1	หน้าลิฟต์	N	N	N	N		
	2	ประตูหนีไฟ ST-2	N	N	N	N		
	3	ประตูหนีไฟ ST-3	N	N	N	N		

ผู้ตรวจเช็ค _____
วันที่ 31/03/2567

ผู้ตรวจสอบ _____
วันที่ 31/03/2567

							
ชื่อหน่วยงาน			สมาร์ทคอนโด พระราม 2				
ชื่อเครื่องจักร			ป้ายบอกทางหนีไฟ (Exit Light)				
สถานที่			อาคาร E				
ผู้รับผิดชอบ							
ความถี่ในการตรวจเช็ค			ประจำเดือน มีนาคม 2567				
ชั้น	ตัวที่	ตำแหน่งที่ตั้ง	สถานะ (N = ปกติ , AB = ไม่ปกติ)				หมายเหตุ
			หลอดไฟ	การชาร์ต	แบตเตอรี่	การสำรองไฟ 30 นาที	
1	1	หน้าลิฟต์	N	N	N	N	
	2	ประตูหนีไฟ ST-2	N	N	N	N	
	3	ประตูหนีไฟ ST-3	N	N	N	N	
2	1	หน้าลิฟต์	N	N	N	N	
	2	ประตูหนีไฟ ST-2	N	N	N	N	
	3	ประตูหนีไฟ ST-3	N	N	N	N	
3	1	หน้าลิฟต์	N	N	N	N	
	2	ประตูหนีไฟ ST-2	N	N	N	N	
	3	ประตูหนีไฟ ST-3	N	N	N	N	
4	1	หน้าลิฟต์	N	N	N	N	
	2	ประตูหนีไฟ ST-2	N	N	N	N	
	3	ประตูหนีไฟ ST-3	N	N	N	N	
5	1	หน้าลิฟต์	N	N	N	N	
	2	ประตูหนีไฟ ST-2	N	N	N	N	
	3	ประตูหนีไฟ ST-3	N	N	N	N	
6	1	หน้าลิฟต์	N	N	N	N	
	2	ประตูหนีไฟ ST-2	N	N	N	N	
	3	ประตูหนีไฟ ST-3	N	N	N	N	
7	1	หน้าลิฟต์	N	N	N	N	
	2	ประตูหนีไฟ ST-2	N	N	N	N	
	3	ประตูหนีไฟ ST-3	N	N	N	N	
8	1	หน้าลิฟต์	N	N	N	N	
	2	ประตูหนีไฟ ST-2	N	N	N	N	
	3	ประตูหนีไฟ ST-3	N	N	N	N	


ผู้ตรวจเช็ค _____
วันที่ 31/03/2567

ผู้ตรวจสอบ _____
วันที่ 31/03/2567

ชื่อหน่วยงาน			สมาร์ทคอนโด พระราม 2				
ชื่อเครื่องจักร			ประจำเดือน มกราคม 2567				
สถานที่			อาคาร F				
ผู้รับผิดชอบ							
ความถี่ในการตรวจเช็ค			ประจำเดือน มีนาคม 2567				
ชั้น	ตัวที่	ตำแหน่งที่ตั้ง	สถานะ (N=ปกติ , AB=ไม่ปกติ)				หมายเหตุ
			หลอดไฟ	การชาร์ท	แบตเตอรี่	การสำรองไฟ 30 นาที	
1	1	หน้าลิฟต์	N	N	N	N	
	2	ประตูหนีไฟ ST-2	AB	N	N	N	หลอดเสีย
	3	ประตูหนีไฟ ST-3	AB	AB	AB	AB	ไม่มี
2	1	หน้าลิฟต์	N	N	N	N	
	2	ประตูหนีไฟ ST-2	N	N	N	N	
	3	ประตูหนีไฟ ST-3	N	N	N	N	
3	1	หน้าลิฟต์	N	N	N	N	
	2	ประตูหนีไฟ ST-2	N	N	N	N	
	3	ประตูหนีไฟ ST-3	N	N	N	N	
4	1	หน้าลิฟต์	N	N	N	N	
	2	ประตูหนีไฟ ST-2	N	N	N	N	
	3	ประตูหนีไฟ ST-3	N	N	N	N	
5	1	หน้าลิฟต์	N	N	N	N	
	2	ประตูหนีไฟ ST-2	N	N	N	N	
	3	ประตูหนีไฟ ST-3	N	N	N	N	
6	1	หน้าลิฟต์	N	N	N	N	
	2	ประตูหนีไฟ ST-2	N	N	N	N	
	3	ประตูหนีไฟ ST-3	N	N	N	N	
7	1	หน้าลิฟต์	N	N	N	N	
	2	ประตูหนีไฟ ST-2	N	N	N	N	
	3	ประตูหนีไฟ ST-3	N	N	N	N	
8	1	หน้าลิฟต์		N	N	N	
	2	ประตูหนีไฟ ST-2	N	N	N	N	
	3	ประตูหนีไฟ ST-3	N	N	N	N	



ผู้ตรวจเช็ค
วันที่ 31/03/2567

ผู้ตรวจสอบ
วันที่ 31/03/2567

smart RAM 4.2							
ชื่อหน่วยงาน			สมาร์ทคอนโด พระราม 2				
ชื่อเครื่องจักร			ป้ายบอกทางหนีไฟ (Exit Light)				
สถานที่			อาคาร G				
ผู้รับผิดชอบ							
ความถี่ในการตรวจเช็ค			ประจำเดือน มีนาคม 2567				
ชั้น	ตัวที่	ตำแหน่งที่ตั้ง	สถานะ (N = ปกติ , AB = ไม่ปกติ)				หมายเหตุ
			หลอดไฟ	การชาร์ท	แบตเตอรี่	การสำรองไฟ 30 นาที	
1	1	หน้าลิฟต์	N	N	N	N	
	2	ประตูหนีไฟ ST-2	N	N	N	N	
	3	ประตูหนีไฟ ST-3	N	N	N	N	
2	1	หน้าลิฟต์	N	N	N	N	
	2	ประตูหนีไฟ ST-2	N	N	N	N	
	3	ประตูหนีไฟ ST-3	N	N	N	N	
3	1	หน้าลิฟต์	N	N	N	N	
	2	ประตูหนีไฟ ST-2	N	N	N	N	
	3	ประตูหนีไฟ ST-3	N	N	N	N	
4	1	หน้าลิฟต์	N	N	N	N	
	2	ประตูหนีไฟ ST-2	N	N	N	N	
	3	ประตูหนีไฟ ST-3	N	N	N	N	
5	1	หน้าลิฟต์	N	N	N	N	
	2	ประตูหนีไฟ ST-2	N	N	N	N	
	3	ประตูหนีไฟ ST-3	N	N	N	N	
6	1	หน้าลิฟต์	N	N	N	N	
	2	ประตูหนีไฟ ST-2	N	N	N	N	
	3	ประตูหนีไฟ ST-3	N	N	N	N	
7	1	หน้าลิฟต์	N	N	N	N	
	2	ประตูหนีไฟ ST-2	N	N	N	N	
	3	ประตูหนีไฟ ST-3	N	N	N	N	
8	1	หน้าลิฟต์	N	N	N	N	
	2	ประตูหนีไฟ ST-2	N	N	N	N	
	3	ประตูหนีไฟ ST-3	N	N	N	N	

ผู้ตรวจเช็ค _____
วันที่ 31/03/2567

ผู้ตรวจสอบ _____
วันที่ 31/03/2567

							
ชื่อหน่วยงาน			สมาร์ทคอนโด พระราม 2				
ชื่อเครื่องจักร			ป้ายบอกทางหนีไฟ (Exit Light)				
สถานที่			อาคาร H				
ผู้รับผิดชอบ							
ความถี่ในการตรวจเช็ค			ประจำเดือน มีนาคม 2567				
ชั้น	ตัวที่	ตำแหน่งที่ตั้ง	สถานะ (N = ปกติ , AB = ไม่ปกติ)				หมายเหตุ
			หลอดไฟ	การชาร์ท	แบตเตอรี่	การสำรองไฟ 30 นาที	
1	1	ประตุนีไฟ ST-1	N	N	N	N	
	2	ประตุนีไฟ ST-2	N	N	N	N	
	3	ประตุนีไฟ ST-3	N	N	N	N	
2	1	ประตุนีไฟ ST-1	N	N	N	N	
	2	ประตุนีไฟ ST-2	N	N	N	N	
	3	ประตุนีไฟ ST-3	N	N	N	N	
3	1	ประตุนีไฟ ST-1	N	N	N	N	
	2	ประตุนีไฟ ST-2	N	N	N	N	
	3	ประตุนีไฟ ST-3	N	N	N	N	
4	1	ประตุนีไฟ ST-1	N	N	N	N	
	2	ประตุนีไฟ ST-2	N	N	N	N	
	3	ประตุนีไฟ ST-3	N	N	N	N	
5	1	ประตุนีไฟ ST-1	N	N	N	N	
	2	ประตุนีไฟ ST-2	N	N	N	N	
	3	ประตุนีไฟ ST-3	N	N	N	N	
6	1	ประตุนีไฟ ST-1	N	N	N	N	
	2	ประตุนีไฟ ST-2	N	N	N	N	
	3	ประตุนีไฟ ST-3	N	N	N	N	
7	1	ประตุนีไฟ ST-1	N	N	N	N	
	2	ประตุนีไฟ ST-2	N	N	N	N	
	3	ประตุนีไฟ ST-3	N	N	N	N	
8	1	ประตุนีไฟ ST-1	N	N	N	N	
	2	ประตุนีไฟ ST-2	N	N	N	N	
	3	ประตุนีไฟ ST-3	N	N	N	N	



ผู้ตรวจเช็ค _____
วันที่ 31/03/2567

ผู้ตรวจสอบ _____
วันที่ 31/03/2567

<div>smart</div> <div>RAMA 2</div>			<div>APM</div> <div>Asset Performance Monitoring</div> <div>By the power of smart meter</div>				
ชื่อหน่วยงาน			สมาร์ตคอนโด พระราม 2				
ชื่อเครื่องจักร			ป้ายบอกทางหนีไฟ (Exit Light)				
สถานที่			อาคาร A				
ผู้รับผิดชอบ							
ความถี่ในการตรวจเช็ค			ประจำเดือน เมษายน 2567				
ชั้น	ตัวที่	ตำแหน่งที่ตั้ง	สถานะ (N = ปกติ , AB = ไม่ปกติ)				หมายเหตุ
			หลอดไฟ	การชาร์ต	แบตเตอรี่	การสำรองไฟ 30 นาที	
1	1	ประตุนีไฟ ST-1	N	N	N	N	
	2	ประตุนีไฟ ST-2	N	N	N	N	
	3	ประตุนีไฟ ST-3	N	N	N	N	
2	1	ประตุนีไฟ ST-1	N	N	N	N	
	2	ประตุนีไฟ ST-2	N	N	N	N	
	3	ประตุนีไฟ ST-3	N	N	N	N	
3	1	ประตุนีไฟ ST-1	N	N	N	N	
	2	ประตุนีไฟ ST-2	N	N	N	N	
	3	ประตุนีไฟ ST-3	N	N	N	N	
4	1	ประตุนีไฟ ST-1	N	N	N	N	
	2	ประตุนีไฟ ST-2	N	N	N	N	
	3	ประตุนีไฟ ST-3	N	N	N	N	
5	1	ประตุนีไฟ ST-1	N	N	N	N	
	2	ประตุนีไฟ ST-2	N	N	N	N	
	3	ประตุนีไฟ ST-3	N	N	N	N	
6	1	ประตุนีไฟ ST-1	N	N	N	N	
	2	ประตุนีไฟ ST-2	AB	AB	AB	AB	เสีย
	3	ประตุนีไฟ ST-3	N	N	N	N	
7	1	ประตุนีไฟ ST-1	N	N	N	N	
	2	ประตุนีไฟ ST-2	AB	AB	AB	AB	เสีย
	3	ประตุนีไฟ ST-3	N	N	N	N	
8	1	ประตุนีไฟ ST-1	N	N	N	N	
	2	ประตุนีไฟ ST-2	N	N	N	N	
	3	ประตุนีไฟ ST-3	N	N	N	N	



ผู้ตรวจเช็ค _____
วันที่ 29/04/2567

ผู้ตรวจสอบ _____
วันที่ 29/04/2567

							
ชื่อหน่วยงาน			สมาร์ทคอนโด พระราม 2				
ชื่อเครื่องจักร			ป้ายบอกทางหนีไฟ (Exit Light)				
สถานที่			อาคาร B				
ผู้รับผิดชอบ							
ความถี่ในการตรวจเช็ค			ประจำเดือน เมษายน 2567				
ชั้น	ตัวที่	ตำแหน่งที่ตั้ง	สถานะ (N = ปกติ , AB = ไม่ปกติ)				หมายเหตุ
			หลอดไฟ	การชาร์ท	แบตเตอรี่	การสำรองไฟ 30 นาที	
1	1	หน้าลิฟต์	N	N	N	N	
	2	ประตุนิไฟ ST-2	N	N	N	N	
	3	ประตุนิไฟ ST-3	N	N	N	N	
2	1	หน้าลิฟต์	N	N	N	N	
	2	ประตุนิไฟ ST-2	N	N	N	N	
	3	ประตุนิไฟ ST-3	N	N	N	N	
3	1	หน้าลิฟต์	N	N	N	N	
	2	ประตุนิไฟ ST-2	N	N	N	N	
	3	ประตุนิไฟ ST-3	N	N	N	N	
4	1	หน้าลิฟต์	N	N	N	N	
	2	ประตุนิไฟ ST-2	N	N	N	N	
	3	ประตุนิไฟ ST-3	N	N	N	N	
5	1	หน้าลิฟต์	N	N	N	N	
	2	ประตุนิไฟ ST-2	N	N	N	N	
	3	ประตุนิไฟ ST-3	N	N	N	N	
6	1	หน้าลิฟต์	N	N	N	N	
	2	ประตุนิไฟ ST-2	N	N	N	N	
	3	ประตุนิไฟ ST-3	N	N	N	N	
7	1	หน้าลิฟต์	N	N	N	N	
	2	ประตุนิไฟ ST-2	N	N	N	N	
	3	ประตุนิไฟ ST-3	N	N	N	N	
8	1	หน้าลิฟต์	N	N	N	N	
	2	ประตุนิไฟ ST-2	N	N	N	N	
	3	ประตุนิไฟ ST-3	N	N	N	N	



ผู้ตรวจเช็ค _____
วันที่ 29/04/2567

ผู้ตรวจสอบ _____
วันที่ 29/04/2567

							
ชื่อหน่วยงาน			สมาร์ทคอนโด พระราม 2				
ชื่อเครื่องจักร			ป้ายบอกทางหนีไฟ (Exit Light)				
สถานที่			อาคาร C				
ผู้รับผิดชอบ							
ความถี่ในการตรวจเช็ค			ประจำเดือน เมษายน 2567				
ชั้น	ตัวที่	ตำแหน่งที่ตั้ง	ประจำเดือน มกราคม 2567				หมายเหตุ
			หลอดไฟ	การชาร์ท	แบตเตอรี่	การสำรองไฟ 30 นาที	
1	1	ประตุนีไฟ ST-1	N	N	N	N	
	2	ประตุนีไฟ ST-2	N	N	N	N	
	3	ประตุนีไฟ ST-3	N	N	N	N	
2	1	ประตุนีไฟ ST-1	N	N	N	N	
	2	ประตุนีไฟ ST-2	N	N	N	N	
	3	ประตุนีไฟ ST-3	N	N	N	N	
3	1	ประตุนีไฟ ST-1	N	N	N	N	
	2	ประตุนีไฟ ST-2	N	N	N	N	
	3	ประตุนีไฟ ST-3	N	N	N	N	
4	1	ประตุนีไฟ ST-1	N	N	N	N	
	2	ประตุนีไฟ ST-2	N	N	N	N	
	3	ประตุนีไฟ ST-3	N	N	N	N	
5	1	ประตุนีไฟ ST-1	N	N	N	N	
	2	ประตุนีไฟ ST-2	N	N	N	N	
	3	ประตุนีไฟ ST-3	N	N	N	N	
6	1	ประตุนีไฟ ST-1	N	N	N	N	
	2	ประตุนีไฟ ST-2	N	N	N	N	
	3	ประตุนีไฟ ST-3	N	N	N	N	
7	1	ประตุนีไฟ ST-1	N	N	N	N	
	2	ประตุนีไฟ ST-2	N	N	N	N	
	3	ประตุนีไฟ ST-3	N	N	N	N	
8	1	ประตุนีไฟ ST-1	N	N	N	N	
	2	ประตุนีไฟ ST-2	N	N	N	N	
	3	ประตุนีไฟ ST-3	N	N	N	N	



ผู้ตรวจเช็ค_
 วันที่ 29/04/2567

ผู้ตรวจสอบ_
 วันที่ 29/04/2567

							
ชื่อหน่วยงาน			สมาร์ทคอนโด พระราม 2				
ชื่อเครื่องจักร			ป้ายบอกทางหนีไฟ (Exit Light)				
สถานที่			อาคาร D				
ผู้รับผิดชอบ							
ความถี่ในการตรวจเช็ค			ประจำเดือน เมษายน 2567				
ชั้น	ตัวที่	ตำแหน่งที่ตั้ง	สถานะ (N = ปกติ , AB = ไม่ปกติ)				หมายเหตุ
			หลอดไฟ	การชาร์ท	แบตเตอรี่	การสำรองไฟ 30 นาที	
1	1	หน้าลิฟต์	N	N	N	N	
	2	ประตูหนีไฟ ST-2	N	N	N	N	
	3	ประตูหนีไฟ ST-3	N	N	N	N	
2	1	หน้าลิฟต์	N	N	N	N	
	2	ประตูหนีไฟ ST-2	N	N	N	N	
	3	ประตูหนีไฟ ST-3	N	N	N	N	
3	1	หน้าลิฟต์	N	N	N	N	
	2	ประตูหนีไฟ ST-2	N	N	N	N	
	3	ประตูหนีไฟ ST-3	N	N	N	N	
4	1	หน้าลิฟต์	N	N	N	N	
	2	ประตูหนีไฟ ST-2	N	N	N	N	
	3	ประตูหนีไฟ ST-3	N	N	N	N	
5	1	หน้าลิฟต์	N	N	N	N	
	2	ประตูหนีไฟ ST-2	N	N	N	N	
	3	ประตูหนีไฟ ST-3	N	N	N	N	
6	1	หน้าลิฟต์	N	N	N	N	
	2	ประตูหนีไฟ ST-2	N	N	N	N	
	3	ประตูหนีไฟ ST-3	N	N	N	N	
7	1	หน้าลิฟต์	N	N	N	N	
	2	ประตูหนีไฟ ST-2	N	N	N	N	
	3	ประตูหนีไฟ ST-3	N	N	N	N	
8	1	หน้าลิฟต์	N	N	N	N	
	2	ประตูหนีไฟ ST-2	N	N	N	N	
	3	ประตูหนีไฟ ST-3	N	N	N	N	



ผู้ตรวจเช็ค_
วันที่ 29/04/2567

ผู้ตรวจสอบ_
วันที่ _____ 29/04/2567

							
ชื่อหน่วยงาน			สมาร์ทคอนโด พระราม 2				
ชื่อเครื่องจักร			ป้ายบอกทางหนีไฟ (Exit Light)				
สถานที่			อาคาร E				
ผู้รับผิดชอบ							
ความถี่ในการตรวจเช็ค			ประจำเดือน เมษายน 2567				
ชั้น	ตัวที่	ตำแหน่งที่ตั้ง	สถานะ (N = ปกติ , AB = ไม่ปกติ)				หมายเหตุ
			หลอดไฟ	การชาร์ท	แบตเตอรี่	การสำรองไฟ 30 นาที	
1	1	หน้าลิฟต์	N	N	N	N	
	2	ประตูหนีไฟ ST-2	N	N	N	N	
	3	ประตูหนีไฟ ST-3	N	N	N	N	
2	1	หน้าลิฟต์	N	N	N	N	
	2	ประตูหนีไฟ ST-2	N	N	N	N	
	3	ประตูหนีไฟ ST-3	N	N	N	N	
3	1	หน้าลิฟต์	N	N	N	N	
	2	ประตูหนีไฟ ST-2	N	N	N	N	
	3	ประตูหนีไฟ ST-3	N	N	N	N	
4	1	หน้าลิฟต์	N	N	N	N	
	2	ประตูหนีไฟ ST-2	N	N	N	N	
	3	ประตูหนีไฟ ST-3	N	N	N	N	
5	1	หน้าลิฟต์	N	N	N	N	
	2	ประตูหนีไฟ ST-2	N	N	N	N	
	3	ประตูหนีไฟ ST-3	N	N	N	N	
6	1	หน้าลิฟต์	N	N	N	N	
	2	ประตูหนีไฟ ST-2	N	N	N	N	
	3	ประตูหนีไฟ ST-3	N	N	N	N	
7	1	หน้าลิฟต์	N	N	N	N	
	2	ประตูหนีไฟ ST-2	N	N	N	N	
	3	ประตูหนีไฟ ST-3	N	N	N	N	
8	1	หน้าลิฟต์	N	N	N	N	
	2	ประตูหนีไฟ ST-2	N	N	N	N	
	3	ประตูหนีไฟ ST-3	N	N	N	N	

ผู้ตรวจเช็ค _____
วันที่ 29/04/2567

ผู้ตรวจสอบ _____
วันที่ 29/04/2567

							
ชื่อหน่วยงาน			สมาร์ทคอนโด พระราม 2				
ชื่อเครื่องจักร			ป้ายบอกทางหนีไฟ (Exit Light)				
สถานที่			อาคาร F				
ผู้รับผิดชอบ							
ความถี่ในการตรวจเช็ค			ประจำเดือน เมษายน 2567				
ชั้น	ตัวที่	ตำแหน่งที่ตั้ง	สถานะ (N = ปกติ , AB = ไม่ปกติ)				หมายเหตุ
			หลอดไฟ	การชาร์ท	แบตเตอรี่	การสำรองไฟ 30 นาที	
1	1	หน้าลิฟต์	N	N	N	N	
	2	ประตูหนีไฟ ST-2	AB	N	N	N	หลอดเสีย
	3	ประตูหนีไฟ ST-3	AB	AB	AB	AB	ไม่มี
2	1	หน้าลิฟต์	N	N	N	N	
	2	ประตูหนีไฟ ST-2	N	N	N	N	
	3	ประตูหนีไฟ ST-3	N	N	N	N	
3	1	หน้าลิฟต์	N	N	N	N	
	2	ประตูหนีไฟ ST-2	N	N	N	N	
	3	ประตูหนีไฟ ST-3	N	N	N	N	
4	1	หน้าลิฟต์	N	N	N	N	
	2	ประตูหนีไฟ ST-2	N	N	N	N	
	3	ประตูหนีไฟ ST-3	N	N	N	N	
5	1	หน้าลิฟต์	N	N	N	N	
	2	ประตูหนีไฟ ST-2	N	N	N	N	
	3	ประตูหนีไฟ ST-3	N	N	N	N	
6	1	หน้าลิฟต์	N	N	N	N	
	2	ประตูหนีไฟ ST-2	N	N	N	N	
	3	ประตูหนีไฟ ST-3	N	N	N	N	
7	1	หน้าลิฟต์	N	N	N	N	
	2	ประตูหนีไฟ ST-2	N	N	N	N	
	3	ประตูหนีไฟ ST-3	N	N	N	N	
8	1	หน้าลิฟต์		N	N	N	
	2	ประตูหนีไฟ ST-2	N	N	N	N	
	3	ประตูหนีไฟ ST-3	N	N	N	N	



ผู้ตรวจเช็ค_
วันที่ 29/04/2567

ผู้ตรวจสอบ_
วันที่ 29/04/2567

							
ชื่อหน่วยงาน			สมาร์ตคอนโด พระราม 2				
ชื่อเครื่องจักร			ป้ายบอกทางหนีไฟ (Exit Light)				
สถานที่			อาคาร G				
ผู้รับผิดชอบ							
ความถี่ในการตรวจเช็ค			ประจำเดือน เมษายน 2567				
ชั้น	ตัวที่	ตำแหน่งที่ตั้ง	สถานะ (N = ปกติ , AB = ไม่ปกติ)				หมายเหตุ
			หลอดไฟ	การชาร์ท	แบตเตอรี่	การสำรองไฟ 30 นาที	
1	1	หน้าลิฟต์	N	N	N	N	
	2	ประตูหนีไฟ ST-2	N	N	N	N	
	3	ประตูหนีไฟ ST-3	N	N	N	N	
2	1	หน้าลิฟต์	N	N	N	N	
	2	ประตูหนีไฟ ST-2	N	N	N	N	
	3	ประตูหนีไฟ ST-3	N	N	N	N	
3	1	หน้าลิฟต์	N	N	N	N	
	2	ประตูหนีไฟ ST-2	N	N	N	N	
	3	ประตูหนีไฟ ST-3	N	N	N	N	
4	1	หน้าลิฟต์	N	N	N	N	
	2	ประตูหนีไฟ ST-2	N	N	N	N	
	3	ประตูหนีไฟ ST-3	N	N	N	N	
5	1	หน้าลิฟต์	N	N	N	N	
	2	ประตูหนีไฟ ST-2	N	N	N	N	
	3	ประตูหนีไฟ ST-3	N	N	N	N	
6	1	หน้าลิฟต์	N	N	N	N	
	2	ประตูหนีไฟ ST-2	N	N	N	N	
	3	ประตูหนีไฟ ST-3	N	N	N	N	
7	1	หน้าลิฟต์	N	N	N	N	
	2	ประตูหนีไฟ ST-2	N	N	N	N	
	3	ประตูหนีไฟ ST-3	N	N	N	N	
8	1	หน้าลิฟต์	N	N	N	N	
	2	ประตูหนีไฟ ST-2	N	N	N	N	
	3	ประตูหนีไฟ ST-3	N	N	N	N	



ผู้ตรวจเช็ค _____
วันที่ 29/04/2567

ผู้ตรวจสอบ _____
วันที่ 29/04/2567

							
ชื่อหน่วยงาน			สมาร์ตคอนโด พระราม 2				
ชื่อเครื่องจักร			ป้ายบอกทางหนีไฟ (Exit Light)				
สถานที่			อาคาร H				
ผู้รับผิดชอบ							
ความถี่ในการตรวจเช็ค			ประจำเดือน เมษายน 2567				
ชั้น	ตัวที่	ตำแหน่งที่ตั้ง	สถานะ (N = ปกติ , AB = ไม่ปกติ)				หมายเหตุ
			หลอดไฟ	การชาร์ท	แบตเตอรี่	การสำรองไฟ 30 นาที	
1	1	ประตุนีไฟ ST-1	N	N	N	N	
	2	ประตุนีไฟ ST-2	N	N	N	N	
	3	ประตุนีไฟ ST-3	N	N	N	N	
2	1	ประตุนีไฟ ST-1	N	N	N	N	
	2	ประตุนีไฟ ST-2	N	N	N	N	
	3	ประตุนีไฟ ST-3	N	N	N	N	
3	1	ประตุนีไฟ ST-1	N	N	N	N	
	2	ประตุนีไฟ ST-2	N	N	N	N	
	3	ประตุนีไฟ ST-3	N	N	N	N	
4	1	ประตุนีไฟ ST-1	N	N	N	N	
	2	ประตุนีไฟ ST-2	N	N	N	N	
	3	ประตุนีไฟ ST-3	N	N	N	N	
5	1	ประตุนีไฟ ST-1	N	N	N	N	
	2	ประตุนีไฟ ST-2	N	N	N	N	
	3	ประตุนีไฟ ST-3	N	N	N	N	
6	1	ประตุนีไฟ ST-1	N	N	N	N	
	2	ประตุนีไฟ ST-2	N	N	N	N	
	3	ประตุนีไฟ ST-3	N	N	N	N	
7	1	ประตุนีไฟ ST-1	N	N	N	N	
	2	ประตุนีไฟ ST-2	N	N	N	N	
	3	ประตุนีไฟ ST-3	N	N	N	N	
8	1	ประตุนีไฟ ST-1	N	N	N	N	
	2	ประตุนีไฟ ST-2	N	N	N	N	
	3	ประตุนีไฟ ST-3	N	N	N	N	



ผู้ตรวจเช็ค _____
วันที่ 29/04/2567

ผู้ตรวจสอบ _____
วันที่ 29/04/2567

							
ชื่อหน่วยงาน			สมาร์ตคอนโด พระราม 2				
ชื่อเครื่องจักร			ป้ายบอกทางหนีไฟ (Exit Light)				
สถานที่			อาคาร A				
ผู้รับผิดชอบ							
ความถี่ในการตรวจเช็ค			ประจำเดือน พฤษภาคม 2567				
ชั้น	ตัวที่	ตำแหน่งที่ตั้ง	สถานะ (N = ปกติ , AB = ไม่ปกติ)				หมายเหตุ
			หลอดไฟ	การชาร์ท	แบตเตอรี่	การสำรองไฟ 30 นาที	
1	1	ประตุนีไฟ ST-1	N	N	N	N	
	2	ประตุนีไฟ ST-2	N	N	N	N	
	3	ประตุนีไฟ ST-3	N	N	N	N	
2	1	ประตุนีไฟ ST-1	N	N	N	N	
	2	ประตุนีไฟ ST-2	N	N	N	N	
	3	ประตุนีไฟ ST-3	N	N	N	N	
3	1	ประตุนีไฟ ST-1	N	N	N	N	
	2	ประตุนีไฟ ST-2	N	N	N	N	
	3	ประตุนีไฟ ST-3	N	N	N	N	
4	1	ประตุนีไฟ ST-1	N	N	N	N	
	2	ประตุนีไฟ ST-2	N	N	N	N	
	3	ประตุนีไฟ ST-3	N	N	N	N	
5	1	ประตุนีไฟ ST-1	N	N	N	N	
	2	ประตุนีไฟ ST-2	N	N	N	N	
	3	ประตุนีไฟ ST-3	N	N	N	N	
6	1	ประตุนีไฟ ST-1	N	N	N	N	
	2	ประตุนีไฟ ST-2	AB	AB	AB	AB	เสีย
	3	ประตุนีไฟ ST-3	N	N	N	N	
7	1	ประตุนีไฟ ST-1	N	N	N	N	
	2	ประตุนีไฟ ST-2	AB	AB	AB	AB	เสีย
	3	ประตุนีไฟ ST-3	N	N	N	N	
8	1	ประตุนีไฟ ST-1	N	N	N	N	
	2	ประตุนีไฟ ST-2	N	N	N	N	
	3	ประตุนีไฟ ST-3	N	N	N	N	



ผู้ตรวจเช็ค _____
วันที่ 29/05/2567

ผู้ตรวจสอบ _____
วันที่ _____ 29/05/2567

							
ชื่อหน่วยงาน			สมาร์ทคอนโด พระราม 2				
ชื่อเครื่องจักร			ป้ายบอกทางหนีไฟ (Exit Light)				
สถานที่			อาคาร B				
ผู้รับผิดชอบ							
ความถี่ในการตรวจเช็ค			ประจำเดือน พฤษภาคม 2567				
ชั้น	ตัวที่	ตำแหน่งที่ตั้ง	สถานะ (N = ปกติ , AB = ไม่ปกติ)				หมายเหตุ
			หลอดไฟ	การชาร์ท	แบตเตอรี่	การสำรองไฟ 30 นาที	
1	1	หน้าลิฟต์	N	N	N	N	
	2	ประตูหนีไฟ ST-2	N	N	N	N	
	3	ประตูหนีไฟ ST-3	N	N	N	N	
2	1	หน้าลิฟต์	N	N	N	N	
	2	ประตูหนีไฟ ST-2	N	N	N	N	
	3	ประตูหนีไฟ ST-3	N	N	N	N	
3	1	หน้าลิฟต์	N	N	N	N	
	2	ประตูหนีไฟ ST-2	N	N	N	N	
	3	ประตูหนีไฟ ST-3	N	N	N	N	
4	1	หน้าลิฟต์	N	N	N	N	
	2	ประตูหนีไฟ ST-2	N	N	N	N	
	3	ประตูหนีไฟ ST-3	N	N	N	N	
5	1	หน้าลิฟต์	N	N	N	N	
	2	ประตูหนีไฟ ST-2	N	N	N	N	
	3	ประตูหนีไฟ ST-3	N	N	N	N	
6	1	หน้าลิฟต์	N	N	N	N	
	2	ประตูหนีไฟ ST-2	N	N	N	N	
	3	ประตูหนีไฟ ST-3	N	N	N	N	
7	1	หน้าลิฟต์	N	N	N	N	
	2	ประตูหนีไฟ ST-2	N	N	N	N	
	3	ประตูหนีไฟ ST-3	N	N	N	N	
8	1	หน้าลิฟต์	N	N	N	N	
	2	ประตูหนีไฟ ST-2	N	N	N	N	
	3	ประตูหนีไฟ ST-3	N	N	N	N	



ผู้ตรวจเช็ค _____
วันที่ 29/05/2567

ผู้ตรวจสอบ _____
วันที่ 29/05/2567

							
ชื่อหน่วยงาน			สมาร์ทคอนโด พระราม 2				
ชื่อเครื่องจักร			ป้ายบอกทางหนีไฟ (Exit Light)				
สถานที่			อาคาร C				
ผู้รับผิดชอบ							
ความถี่ในการตรวจเช็ค			ประจำเดือน พฤษภาคม 2567				
ชั้น	ตัวที่	ตำแหน่งที่ตั้ง	ประจำเดือน มกราคม 2567				หมายเหตุ
			หลอดไฟ	การชาร์ต	แบตเตอรี่	การสำรองไฟ 30 นาที	
1	1	ประตุนีไฟ ST-1	N	N	N	N	
	2	ประตุนีไฟ ST-2	N	N	N	N	
	3	ประตุนีไฟ ST-3	N	N	N	N	
2	1	ประตุนีไฟ ST-1	N	N	N	N	
	2	ประตุนีไฟ ST-2	N	N	N	N	
	3	ประตุนีไฟ ST-3	N	N	N	N	
3	1	ประตุนีไฟ ST-1	N	N	N	N	
	2	ประตุนีไฟ ST-2	N	N	N	N	
	3	ประตุนีไฟ ST-3	N	N	N	N	
4	1	ประตุนีไฟ ST-1	N	N	N	N	
	2	ประตุนีไฟ ST-2	N	N	N	N	
	3	ประตุนีไฟ ST-3	N	N	N	N	
5	1	ประตุนีไฟ ST-1	N	N	N	N	
	2	ประตุนีไฟ ST-2	N	N	N	N	
	3	ประตุนีไฟ ST-3	N	N	N	N	
6	1	ประตุนีไฟ ST-1	N	N	N	N	
	2	ประตุนีไฟ ST-2	N	N	N	N	
	3	ประตุนีไฟ ST-3	N	N	N	N	
7	1	ประตุนีไฟ ST-1	N	N	N	N	
	2	ประตุนีไฟ ST-2	N	N	N	N	
	3	ประตุนีไฟ ST-3	N	N	N	N	
8	1	ประตุนีไฟ ST-1	N	N	N	N	
	2	ประตุนีไฟ ST-2	N	N	N	N	
	3	ประตุนีไฟ ST-3	N	N	N	N	


ผู้ตรวจเช็ค _____
วันที่ 29/05/2567

ผู้ตรวจสอบ _____
วันที่ 29/05/2567

							
ชื่อหน่วยงาน			สมาร์ทคอนโด พระราม 2				
ชื่อเครื่องจักร			ป้ายบอกทางหนีไฟ (Exit Light)				
สถานที่			อาคาร D				
ผู้รับผิดชอบ							
ความถี่ในการตรวจเช็ค			ประจำเดือน พฤษภาคม 2567				
ชั้น	ตัวที่	ตำแหน่งที่ตั้ง	สถานะ (N = ปกติ , AB = ไม่ปกติ)				หมายเหตุ
			หลอดไฟ	การชาร์ท	แบตเตอรี่	การสำรองไฟ 30 นาที	
1	1	หน้าลิฟต์	N	N	N	N	
	2	ประตูหนีไฟ ST-2	N	N	N	N	
	3	ประตูหนีไฟ ST-3	N	N	N	N	
2	1	หน้าลิฟต์	N	N	N	N	
	2	ประตูหนีไฟ ST-2	N	N	N	N	
	3	ประตูหนีไฟ ST-3	N	N	N	N	
3	1	หน้าลิฟต์	N	N	N	N	
	2	ประตูหนีไฟ ST-2	N	N	N	N	
	3	ประตูหนีไฟ ST-3	N	N	N	N	
4	1	หน้าลิฟต์	N	N	N	N	
	2	ประตูหนีไฟ ST-2	N	N	N	N	
	3	ประตูหนีไฟ ST-3	N	N	N	N	
5	1	หน้าลิฟต์	N	N	N	N	
	2	ประตูหนีไฟ ST-2	N	N	N	N	
	3	ประตูหนีไฟ ST-3	N	N	N	N	
6	1	หน้าลิฟต์	N	N	N	N	
	2	ประตูหนีไฟ ST-2	N	N	N	N	
	3	ประตูหนีไฟ ST-3	N	N	N	N	
7	1	หน้าลิฟต์	N	N	N	N	
	2	ประตูหนีไฟ ST-2	N	N	N	N	
	3	ประตูหนีไฟ ST-3	N	N	N	N	
8	1	หน้าลิฟต์	N	N	N	N	
	2	ประตูหนีไฟ ST-2	N	N	N	N	
	3	ประตูหนีไฟ ST-3	N	N	N	N	



ผู้ตรวจเช็ค _____
วันที่ 29/05/2567

ผู้ตรวจสอบ _____
วันที่ 29/05/2567

							
ชื่อหน่วยงาน			สมาร์ทคอนโด พระราม 2				
ชื่อเครื่องจักร			ป้ายบอกทางหนีไฟ (Exit Light)				
สถานที่			อาคาร E				
ผู้รับผิดชอบ							
ความถี่ในการตรวจเช็ค			ประจำเดือน พฤษภาคม 2567				
ชั้น	ตัวที่	ตำแหน่งที่ตั้ง	สถานะ (N = ปกติ , AB = ไม่ปกติ)				หมายเหตุ
			หลอดไฟ	การชาร์ท	แบตเตอรี่	การสำรองไฟ 30 นาที	
1	1	หน้าลิฟต์	N	N	N	N	
	2	ประตูหนีไฟ ST-2	N	N	N	N	
	3	ประตูหนีไฟ ST-3	N	N	N	N	
2	1	หน้าลิฟต์	N	N	N	N	
	2	ประตูหนีไฟ ST-2	N	N	N	N	
	3	ประตูหนีไฟ ST-3	N	N	N	N	
3	1	หน้าลิฟต์	N	N	N	N	
	2	ประตูหนีไฟ ST-2	N	N	N	N	
	3	ประตูหนีไฟ ST-3	N	N	N	N	
4	1	หน้าลิฟต์	N	N	N	N	
	2	ประตูหนีไฟ ST-2	N	N	N	N	
	3	ประตูหนีไฟ ST-3	N	N	N	N	
5	1	หน้าลิฟต์	N	N	N	N	
	2	ประตูหนีไฟ ST-2	N	N	N	N	
	3	ประตูหนีไฟ ST-3	N	N	N	N	
6	1	หน้าลิฟต์	N	N	N	N	
	2	ประตูหนีไฟ ST-2	N	N	N	N	
	3	ประตูหนีไฟ ST-3	N	N	N	N	
7	1	หน้าลิฟต์	N	N	N	N	
	2	ประตูหนีไฟ ST-2	N	N	N	N	
	3	ประตูหนีไฟ ST-3	N	N	N	N	
8	1	หน้าลิฟต์	N	N	N	N	
	2	ประตูหนีไฟ ST-2	N	N	N	N	
	3	ประตูหนีไฟ ST-3	N	N	N	N	

ผู้ตรวจเช็ค _____
วันที่ 29/05/2567

ผู้ตรวจสอบ _____
วันที่ 29/05/2567

							
ชื่อหน่วยงาน			สมาร์ทคอนโด พระราม 2				
ชื่อเครื่องจักร			ป้ายบอกทางหนีไฟ (Exit Light)				
สถานที่			อาคาร F				
ผู้รับผิดชอบ							
ความถี่ในการตรวจเช็ค			ประจำเดือน พฤษภาคม 2567				
ชั้น	ตัวที่	ตำแหน่งที่ตั้ง	สถานะ (N = ปกติ , AB = ไม่ปกติ)				หมายเหตุ
			หลอดไฟ	การชาร์ท	แบตเตอรี่	การสำรองไฟ 30 นาที	
1	1	หน้าลิฟต์	N	N	N	N	
	2	ประตูหนีไฟ ST-2	AB	N	N	N	หลอดเสีย
	3	ประตูหนีไฟ ST-3	AB	AB	AB	AB	ไม่มี
2	1	หน้าลิฟต์	N	N	N	N	
	2	ประตูหนีไฟ ST-2	N	N	N	N	
	3	ประตูหนีไฟ ST-3	N	N	N	N	
3	1	หน้าลิฟต์	N	N	N	N	
	2	ประตูหนีไฟ ST-2	N	N	N	N	
	3	ประตูหนีไฟ ST-3	N	N	N	N	
4	1	หน้าลิฟต์	N	N	N	N	
	2	ประตูหนีไฟ ST-2	N	N	N	N	
	3	ประตูหนีไฟ ST-3	N	N	N	N	
5	1	หน้าลิฟต์	N	N	N	N	
	2	ประตูหนีไฟ ST-2	N	N	N	N	
	3	ประตูหนีไฟ ST-3	N	N	N	N	
6	1	หน้าลิฟต์	N	N	N	N	
	2	ประตูหนีไฟ ST-2	N	N	N	N	
	3	ประตูหนีไฟ ST-3	N	N	N	N	
7	1	หน้าลิฟต์	N	N	N	N	
	2	ประตูหนีไฟ ST-2	N	N	N	N	
	3	ประตูหนีไฟ ST-3	N	N	N	N	
8	1	หน้าลิฟต์		N	N	N	
	2	ประตูหนีไฟ ST-2	N	N	N	N	
	3	ประตูหนีไฟ ST-3	N	N	N	N	



ผู้ตรวจเช็ค _____
วันที่ 29/05/2567

ผู้ตรวจสอบ _____
วันที่ 29/05/2567

							
ชื่อหน่วยงาน			สมาร์ทคอนโด พระราม 2				
ชื่อเครื่องจักร			ป้ายบอกทางหนีไฟ (Exit Light)				
สถานที่			อาคาร G				
ผู้รับผิดชอบ							
ความถี่ในการตรวจเช็ค			ประจำเดือน พฤษภาคม 2567				
ชั้น	ตัวที่	ตำแหน่งที่ตั้ง	สถานะ (N = ปกติ , AB = ไม่ปกติ)				หมายเหตุ
			หลอดไฟ	การชาร์ต	แบตเตอรี่	การสำรองไฟ 30 นาที	
1	1	หน้าลิฟต์	N	N	N	N	
	2	ประตุนิไฟ ST-2	N	N	N	N	
	3	ประตุนิไฟ ST-3	N	N	N	N	
2	1	หน้าลิฟต์	N	N	N	N	
	2	ประตุนิไฟ ST-2	N	N	N	N	
	3	ประตุนิไฟ ST-3	N	N	N	N	
3	1	หน้าลิฟต์	N	N	N	N	
	2	ประตุนิไฟ ST-2	N	N	N	N	
	3	ประตุนิไฟ ST-3	N	N	N	N	
4	1	หน้าลิฟต์	N	N	N	N	
	2	ประตุนิไฟ ST-2	N	N	N	N	
	3	ประตุนิไฟ ST-3	N	N	N	N	
5	1	หน้าลิฟต์	N	N	N	N	
	2	ประตุนิไฟ ST-2	N	N	N	N	
	3	ประตุนิไฟ ST-3	N	N	N	N	
6	1	หน้าลิฟต์	N	N	N	N	
	2	ประตุนิไฟ ST-2	N	N	N	N	
	3	ประตุนิไฟ ST-3	N	N	N	N	
7	1	หน้าลิฟต์	N	N	N	N	
	2	ประตุนิไฟ ST-2	N	N	N	N	
	3	ประตุนิไฟ ST-3	N	N	N	N	
8	1	หน้าลิฟต์	N	N	N	N	
	2	ประตุนิไฟ ST-2	N	N	N	N	
	3	ประตุนิไฟ ST-3	N	N	N	N	



ผู้ตรวจเช็ค _____
วันที่ 29/05/2567

ผู้ตรวจสอบ _____
วันที่ 29/05/2567

							
ชื่อหน่วยงาน			สมาร์ตคอนโด พระราม 2				
ชื่อเครื่องจักร			ป้ายบอกทางหนีไฟ (Exit Light)				
สถานที่			อาคาร H				
ผู้รับผิดชอบ							
ความถี่ในการตรวจเช็ค			ประจำเดือน พฤษภาคม 2567				
ชั้น	ตัวที่	ตำแหน่งที่ตั้ง	สถานะ (N = ปกติ , AB = ไม่ปกติ)				หมายเหตุ
			หลอดไฟ	การชาร์ต	แบตเตอรี่	การสำรองไฟ 30 นาที	
1	1	ประตุนีไฟ ST-1	N	N	N	N	
	2	ประตุนีไฟ ST-2	N	N	N	N	
	3	ประตุนีไฟ ST-3	N	N	N	N	
2	1	ประตุนีไฟ ST-1	N	N	N	N	
	2	ประตุนีไฟ ST-2	N	N	N	N	
	3	ประตุนีไฟ ST-3	N	N	N	N	
3	1	ประตุนีไฟ ST-1	N	N	N	N	
	2	ประตุนีไฟ ST-2	N	N	N	N	
	3	ประตุนีไฟ ST-3	N	N	N	N	
4	1	ประตุนีไฟ ST-1	N	N	N	N	
	2	ประตุนีไฟ ST-2	N	N	N	N	
	3	ประตุนีไฟ ST-3	N	N	N	N	
5	1	ประตุนีไฟ ST-1	N	N	N	N	
	2	ประตุนีไฟ ST-2	N	N	N	N	
	3	ประตุนีไฟ ST-3	N	N	N	N	
6	1	ประตุนีไฟ ST-1	N	N	N	N	
	2	ประตุนีไฟ ST-2	N	N	N	N	
	3	ประตุนีไฟ ST-3	N	N	N	N	
7	1	ประตุนีไฟ ST-1	N	N	N	N	
	2	ประตุนีไฟ ST-2	N	N	N	N	
	3	ประตุนีไฟ ST-3	N	N	N	N	
8	1	ประตุนีไฟ ST-1	N	N	N	N	
	2	ประตุนีไฟ ST-2	N	N	N	N	
	3	ประตุนีไฟ ST-3	N	N	N	N	

ผู้ตรวจเช็ค _____
วันที่ 29/05/2567

ผู้ตรวจสอบ _____
วันที่ 29/05/2567



							
ชื่อหน่วยงาน			สมาร์ตคอนโด พระราม 2				
ชื่อเครื่องจักร			ป้ายบอกทางหนีไฟ (Exit Light)				
สถานที่			อาคาร A				
ผู้รับผิดชอบ							
ความถี่ในการตรวจเช็ค			ประจำเดือน มิถุนายน 2567				
ชั้น	ตัวที่	ตำแหน่งที่ตั้ง	สถานะ (N = ปกติ , AB = ไม่ปกติ)				หมายเหตุ
			หลอดไฟ	การชาร์ท	แบตเตอรี่	การสำรองไฟ 30 นาที	
1	1	ประตุนีไฟ ST-1	N	N	N	N	
	2	ประตุนีไฟ ST-2	N	N	N	N	
	3	ประตุนีไฟ ST-3	N	N	N	N	
2	1	ประตุนีไฟ ST-1	N	N	N	N	
	2	ประตุนีไฟ ST-2	N	N	N	N	
	3	ประตุนีไฟ ST-3	N	N	N	N	
3	1	ประตุนีไฟ ST-1	N	N	N	N	
	2	ประตุนีไฟ ST-2	N	N	N	N	
	3	ประตุนีไฟ ST-3	N	N	N	N	
4	1	ประตุนีไฟ ST-1	N	N	N	N	
	2	ประตุนีไฟ ST-2	N	N	N	N	
	3	ประตุนีไฟ ST-3	N	N	N	N	
5	1	ประตุนีไฟ ST-1	N	N	N	N	
	2	ประตุนีไฟ ST-2	N	N	N	N	
	3	ประตุนีไฟ ST-3	N	N	N	N	
6	1	ประตุนีไฟ ST-1	N	N	N	N	
	2	ประตุนีไฟ ST-2	AB	AB	AB	AB	เสีย
	3	ประตุนีไฟ ST-3	N	N	N	N	
7	1	ประตุนีไฟ ST-1	N	N	N	N	
	2	ประตุนีไฟ ST-2	AB	AB	AB	AB	เสีย
	3	ประตุนีไฟ ST-3	N	N	N	N	
8	1	ประตุนีไฟ ST-1	N	N	N	N	
	2	ประตุนีไฟ ST-2	N	N	N	N	
	3	ประตุนีไฟ ST-3	N	N	N	N	

ผู้ตรวจเช็ค _____

ผู้ตรวจสอบ _____



วันที่ 27/6/2567

วันที่ _____ 27/6/2567

							
ชื่อหน่วยงาน			สมาร์ทคอนโด พระราม 2				
ชื่อเครื่องจักร			ป้ายบอกทางหนีไฟ (Exit Light)				
สถานที่			อาคาร B				
ผู้รับผิดชอบ							
ความถี่ในการตรวจเช็ค			ประจำเดือน มิถุนายน 2567				
ชั้น	ตัวที่	ตำแหน่งที่ตั้ง	สถานะ (N = ปกติ , AB = ไม่ปกติ)				หมายเหตุ
			หลอดไฟ	การชาร์ท	แบตเตอรี่	การสำรองไฟ 30 นาที	
1	1	หน้าลิฟต์	N	N	N	N	
	2	ประตูหนีไฟ ST-2	N	N	N	N	
	3	ประตูหนีไฟ ST-3	N	N	N	N	
2	1	หน้าลิฟต์	N	N	N	N	
	2	ประตูหนีไฟ ST-2	N	N	N	N	
	3	ประตูหนีไฟ ST-3	N	N	N	N	
3	1	หน้าลิฟต์	N	N	N	N	
	2	ประตูหนีไฟ ST-2	N	N	N	N	
	3	ประตูหนีไฟ ST-3	N	N	N	N	
4	1	หน้าลิฟต์	N	N	N	N	
	2	ประตูหนีไฟ ST-2	N	N	N	N	
	3	ประตูหนีไฟ ST-3	N	N	N	N	
5	1	หน้าลิฟต์	N	N	N	N	
	2	ประตูหนีไฟ ST-2	N	N	N	N	
	3	ประตูหนีไฟ ST-3	N	N	N	N	
6	1	หน้าลิฟต์	N	N	N	N	
	2	ประตูหนีไฟ ST-2	N	N	N	N	
	3	ประตูหนีไฟ ST-3	N	N	N	N	
7	1	หน้าลิฟต์	N	N	N	N	
	2	ประตูหนีไฟ ST-2	N	N	N	N	
	3	ประตูหนีไฟ ST-3	N	N	N	N	
8	1	หน้าลิฟต์	N	N	N	N	
	2	ประตูหนีไฟ ST-2	N	N	N	N	
	3	ประตูหนีไฟ ST-3	N	N	N	N	



ผู้ตรวจเช็ค _____
วันที่ 27/6/2567

ผู้ตรวจสอบ _____
วันที่ 27/6/2567

							
ชื่อหน่วยงาน			สมาร์ทคอนโด พระราม 2				
ชื่อเครื่องจักร			ป้ายบอกทางหนีไฟ (Exit Light)				
สถานที่			อาคาร C				
ผู้รับผิดชอบ							
ความถี่ในการตรวจเช็ค			ประจำเดือน มิถุนายน 2567				
ชั้น	ตัวที่	ตำแหน่งที่ตั้ง	ประจำเดือน มกราคม 2567				หมายเหตุ
			หลอดไฟ	การชาร์ท	แบตเตอรี่	การสำรองไฟ 30 นาที	
1	1	ประตุนีไฟ ST-1	N	N	N	N	
	2	ประตุนีไฟ ST-2	N	N	N	N	
	3	ประตุนีไฟ ST-3	N	N	N	N	
2	1	ประตุนีไฟ ST-1	N	N	N	N	
	2	ประตุนีไฟ ST-2	N	N	N	N	
	3	ประตุนีไฟ ST-3	N	N	N	N	
3	1	ประตุนีไฟ ST-1	N	N	N	N	
	2	ประตุนีไฟ ST-2	N	N	N	N	
	3	ประตุนีไฟ ST-3	N	N	N	N	
4	1	ประตุนีไฟ ST-1	N	N	N	N	
	2	ประตุนีไฟ ST-2	N	N	N	N	
	3	ประตุนีไฟ ST-3	N	N	N	N	
5	1	ประตุนีไฟ ST-1	N	N	N	N	
	2	ประตุนีไฟ ST-2	N	N	N	N	
	3	ประตุนีไฟ ST-3	N	N	N	N	
6	1	ประตุนีไฟ ST-1	N	N	N	N	
	2	ประตุนีไฟ ST-2	N	N	N	N	
	3	ประตุนีไฟ ST-3	N	N	N	N	
7	1	ประตุนีไฟ ST-1	N	N	N	N	
	2	ประตุนีไฟ ST-2	N	N	N	N	
	3	ประตุนีไฟ ST-3	N	N	N	N	
8	1	ประตุนีไฟ ST-1	N	N	N	N	
	2	ประตุนีไฟ ST-2	N	N	N	N	
	3	ประตุนีไฟ ST-3	N	N	N	N	



ผู้ตรวจเช็ค _____
 วันที่ 27/6/2567

ผู้ตรวจสอบ _____
 วันที่ 27/6/2567

							
ชื่อหน่วยงาน			สมาร์ทคอนโด พระราม 2				
ชื่อเครื่องจักร			ป้ายบอกทางหนีไฟ (Exit Light)				
สถานที่			อาคาร D				
ผู้รับผิดชอบ							
ความถี่ในการตรวจเช็ค			ประจำเดือน มิถุนายน 2567				
ชั้น	ตัวที่	ตำแหน่งที่ตั้ง	สถานะ (N = ปกติ , AB = ไม่ปกติ)				หมายเหตุ
			หลอดไฟ	การชาร์ท	แบตเตอรี่	การสำรองไฟ 30 นาที	
1	1	หน้าลิฟต์	N	N	N	N	
	2	ประตูหนีไฟ ST-2	N	N	N	N	
	3	ประตูหนีไฟ ST-3	N	N	N	N	
2	1	หน้าลิฟต์	N	N	N	N	
	2	ประตูหนีไฟ ST-2	N	N	N	N	
	3	ประตูหนีไฟ ST-3	N	N	N	N	
3	1	หน้าลิฟต์	N	N	N	N	
	2	ประตูหนีไฟ ST-2	N	N	N	N	
	3	ประตูหนีไฟ ST-3	N	N	N	N	
4	1	หน้าลิฟต์	N	N	N	N	
	2	ประตูหนีไฟ ST-2	N	N	N	N	
	3	ประตูหนีไฟ ST-3	N	N	N	N	
5	1	หน้าลิฟต์	N	N	N	N	
	2	ประตูหนีไฟ ST-2	N	N	N	N	
	3	ประตูหนีไฟ ST-3	N	N	N	N	
6	1	หน้าลิฟต์	N	N	N	N	
	2	ประตูหนีไฟ ST-2	N	N	N	N	
	3	ประตูหนีไฟ ST-3	N	N	N	N	
7	1	หน้าลิฟต์	N	N	N	N	
	2	ประตูหนีไฟ ST-2	N	N	N	N	
	3	ประตูหนีไฟ ST-3	N	N	N	N	
8	1	หน้าลิฟต์	N	N	N	N	
	2	ประตูหนีไฟ ST-2	N	N	N	N	
	3	ประตูหนีไฟ ST-3	N	N	N	N	



ผู้ตรวจเช็ค _____
วันที่ 27/6/2567

ผู้ตรวจสอบ _____ ร
วันที่ 27/6/2567

							
ชื่อหน่วยงาน			สมาร์ตคอนโด พระราม 2				
ชื่อเครื่องจักร			ป้ายบอกทางหนีไฟ (Exit Light)				
สถานที่			อาคาร E				
ผู้รับผิดชอบ							
ความถี่ในการตรวจเช็ค			ประจำเดือน มิถุนายน 2567				
ชั้น	ตัวที่	ตำแหน่งที่ตั้ง	สถานะ (N = ปกติ , AB = ไม่ปกติ)				หมายเหตุ
			หลอดไฟ	การชาร์ต	แบตเตอรี่	การสำรองไฟ 30 นาที	
1	1	หน้าลิฟต์	N	N	N	N	
	2	ประตูหนีไฟ ST-2	N	N	N	N	
	3	ประตูหนีไฟ ST-3	N	N	N	N	
2	1	หน้าลิฟต์	N	N	N	N	
	2	ประตูหนีไฟ ST-2	N	N	N	N	
	3	ประตูหนีไฟ ST-3	N	N	N	N	
3	1	หน้าลิฟต์	N	N	N	N	
	2	ประตูหนีไฟ ST-2	N	N	N	N	
	3	ประตูหนีไฟ ST-3	N	N	N	N	
4	1	หน้าลิฟต์	N	N	N	N	
	2	ประตูหนีไฟ ST-2	N	N	N	N	
	3	ประตูหนีไฟ ST-3	N	N	N	N	
5	1	หน้าลิฟต์	N	N	N	N	
	2	ประตูหนีไฟ ST-2	N	N	N	N	
	3	ประตูหนีไฟ ST-3	N	N	N	N	
6	1	หน้าลิฟต์	N	N	N	N	
	2	ประตูหนีไฟ ST-2	N	N	N	N	
	3	ประตูหนีไฟ ST-3	N	N	N	N	
7	1	หน้าลิฟต์	N	N	N	N	
	2	ประตูหนีไฟ ST-2	N	N	N	N	
	3	ประตูหนีไฟ ST-3	N	N	N	N	
8	1	หน้าลิฟต์	N	N	N	N	
	2	ประตูหนีไฟ ST-2	N	N	N	N	
	3	ประตูหนีไฟ ST-3	N	N	N	N	



ผู้ตรวจเช็ค _____
วันที่ 27/6/2567

ผู้ตรวจสอบ _____
วันที่ 27/6/2567

							
ชื่อหน่วยงาน			สมาร์ทคอนโด พระราม 2				
ชื่อเครื่องจักร			ป้ายบอกทางหนีไฟ (Exit Light)				
สถานที่			อาคาร F				
ผู้รับผิดชอบ							
ความถี่ในการตรวจเช็ค			ประจำเดือน มิถุนายน 2567				
ชั้น	ตัวที่	ตำแหน่งที่ตั้ง	สถานะ (N = ปกติ , AB = ไม่ปกติ)				หมายเหตุ
			หลอดไฟ	การชาร์ท	แบตเตอรี่	การสำรองไฟ 30 นาที	
1	1	หน้าลิฟต์	N	N	N	N	
	2	ประตูหนีไฟ ST-2	AB	N	N	N	หลอดเสีย
	3	ประตูหนีไฟ ST-3	AB	AB	AB	AB	ไม่มี
2	1	หน้าลิฟต์	N	N	N	N	
	2	ประตูหนีไฟ ST-2	N	N	N	N	
	3	ประตูหนีไฟ ST-3	N	N	N	N	
3	1	หน้าลิฟต์	N	N	N	N	
	2	ประตูหนีไฟ ST-2	N	N	N	N	
	3	ประตูหนีไฟ ST-3	N	N	N	N	
4	1	หน้าลิฟต์	N	N	N	N	
	2	ประตูหนีไฟ ST-2	N	N	N	N	
	3	ประตูหนีไฟ ST-3	N	N	N	N	
5	1	หน้าลิฟต์	N	N	N	N	
	2	ประตูหนีไฟ ST-2	N	N	N	N	
	3	ประตูหนีไฟ ST-3	N	N	N	N	
6	1	หน้าลิฟต์	N	N	N	N	
	2	ประตูหนีไฟ ST-2	N	N	N	N	
	3	ประตูหนีไฟ ST-3	N	N	N	N	
7	1	หน้าลิฟต์	N	N	N	N	
	2	ประตูหนีไฟ ST-2	N	N	N	N	
	3	ประตูหนีไฟ ST-3	N	N	N	N	
8	1	หน้าลิฟต์		N	N	N	
	2	ประตูหนีไฟ ST-2	N	N	N	N	
	3	ประตูหนีไฟ ST-3	N	N	N	N	



ผู้ตรวจเช็ค _____
วันที่ 27/6/2567

ผู้ตรวจสอบ _____
วันที่ 27/6/2567

							
ชื่อหน่วยงาน			สมาร์ทคอนโด พระราม 2				
ชื่อเครื่องจักร			ป้ายบอกทางหนีไฟ (Exit Light)				
สถานที่			อาคาร G				
ผู้รับผิดชอบ							
ความถี่ในการตรวจเช็ค			ประจำเดือน มิถุนายน 2567				
ชั้น	ตัวที่	ตำแหน่งที่ตั้ง	สถานะ (N = ปกติ , AB = ไม่ปกติ)				หมายเหตุ
			หลอดไฟ	การชาร์ท	แบตเตอรี่	การสำรองไฟ 30 นาที	
1	1	หน้าลิฟต์	N	N	N	N	
	2	ประตูหนีไฟ ST-2	N	N	N	N	
	3	ประตูหนีไฟ ST-3	N	N	N	N	
2	1	หน้าลิฟต์	N	N	N	N	
	2	ประตูหนีไฟ ST-2	N	N	N	N	
	3	ประตูหนีไฟ ST-3	N	N	N	N	
3	1	หน้าลิฟต์	N	N	N	N	
	2	ประตูหนีไฟ ST-2	N	N	N	N	
	3	ประตูหนีไฟ ST-3	N	N	N	N	
4	1	หน้าลิฟต์	N	N	N	N	
	2	ประตูหนีไฟ ST-2	N	N	N	N	
	3	ประตูหนีไฟ ST-3	N	N	N	N	
5	1	หน้าลิฟต์	N	N	N	N	
	2	ประตูหนีไฟ ST-2	N	N	N	N	
	3	ประตูหนีไฟ ST-3	N	N	N	N	
6	1	หน้าลิฟต์	N	N	N	N	
	2	ประตูหนีไฟ ST-2	N	N	N	N	
	3	ประตูหนีไฟ ST-3	N	N	N	N	
7	1	หน้าลิฟต์	N	N	N	N	
	2	ประตูหนีไฟ ST-2	N	N	N	N	
	3	ประตูหนีไฟ ST-3	N	N	N	N	
8	1	หน้าลิฟต์	N	N	N	N	
	2	ประตูหนีไฟ ST-2	N	N	N	N	
	3	ประตูหนีไฟ ST-3	N	N	N	N	

ผู้ตรวจเช็ค _____
วันที่ 27/6/2567

ผู้ตรวจสอบ _____
วันที่ 27/6/2567

							
ชื่อหน่วยงาน			สมาร์ทคอนโด พระราม 2				
ชื่อเครื่องจักร			ป้ายบอกทางหนีไฟ (Exit Light)				
สถานที่			อาคาร H				
ผู้รับผิดชอบ							
ความถี่ในการตรวจเช็ค			ประจำเดือน มิถุนายน 2567				
ชั้น	ตัวที่	ตำแหน่งที่ตั้ง	สถานะ (N = ปกติ , AB = ไม่ปกติ)				หมายเหตุ
			หลอดไฟ	การชาร์ท	แบตเตอรี่	การสำรองไฟ 30 นาที	
1	1	ประตุนีไฟ ST-1	N	N	N	N	
	2	ประตุนีไฟ ST-2	N	N	N	N	
	3	ประตุนีไฟ ST-3	N	N	N	N	
2	1	ประตุนีไฟ ST-1	N	N	N	N	
	2	ประตุนีไฟ ST-2	N	N	N	N	
	3	ประตุนีไฟ ST-3	N	N	N	N	
3	1	ประตุนีไฟ ST-1	N	N	N	N	
	2	ประตุนีไฟ ST-2	N	N	N	N	
	3	ประตุนีไฟ ST-3	N	N	N	N	
4	1	ประตุนีไฟ ST-1	N	N	N	N	
	2	ประตุนีไฟ ST-2	N	N	N	N	
	3	ประตุนีไฟ ST-3	N	N	N	N	
5	1	ประตุนีไฟ ST-1	N	N	N	N	
	2	ประตุนีไฟ ST-2	N	N	N	N	
	3	ประตุนีไฟ ST-3	N	N	N	N	
6	1	ประตุนีไฟ ST-1	N	N	N	N	
	2	ประตุนีไฟ ST-2	N	N	N	N	
	3	ประตุนีไฟ ST-3	N	N	N	N	
7	1	ประตุนีไฟ ST-1	N	N	N	N	
	2	ประตุนีไฟ ST-2	N	N	N	N	
	3	ประตุนีไฟ ST-3	N	N	N	N	
8	1	ประตุนีไฟ ST-1	N	N	N	N	
	2	ประตุนีไฟ ST-2	N	N	N	N	
	3	ประตุนีไฟ ST-3	N	N	N	N	

ผู้ตรวจเช็ค _____
วันที่ 27/6/2567

ผู้ตรวจสอบ _____
วันที่ 27/6/2567